

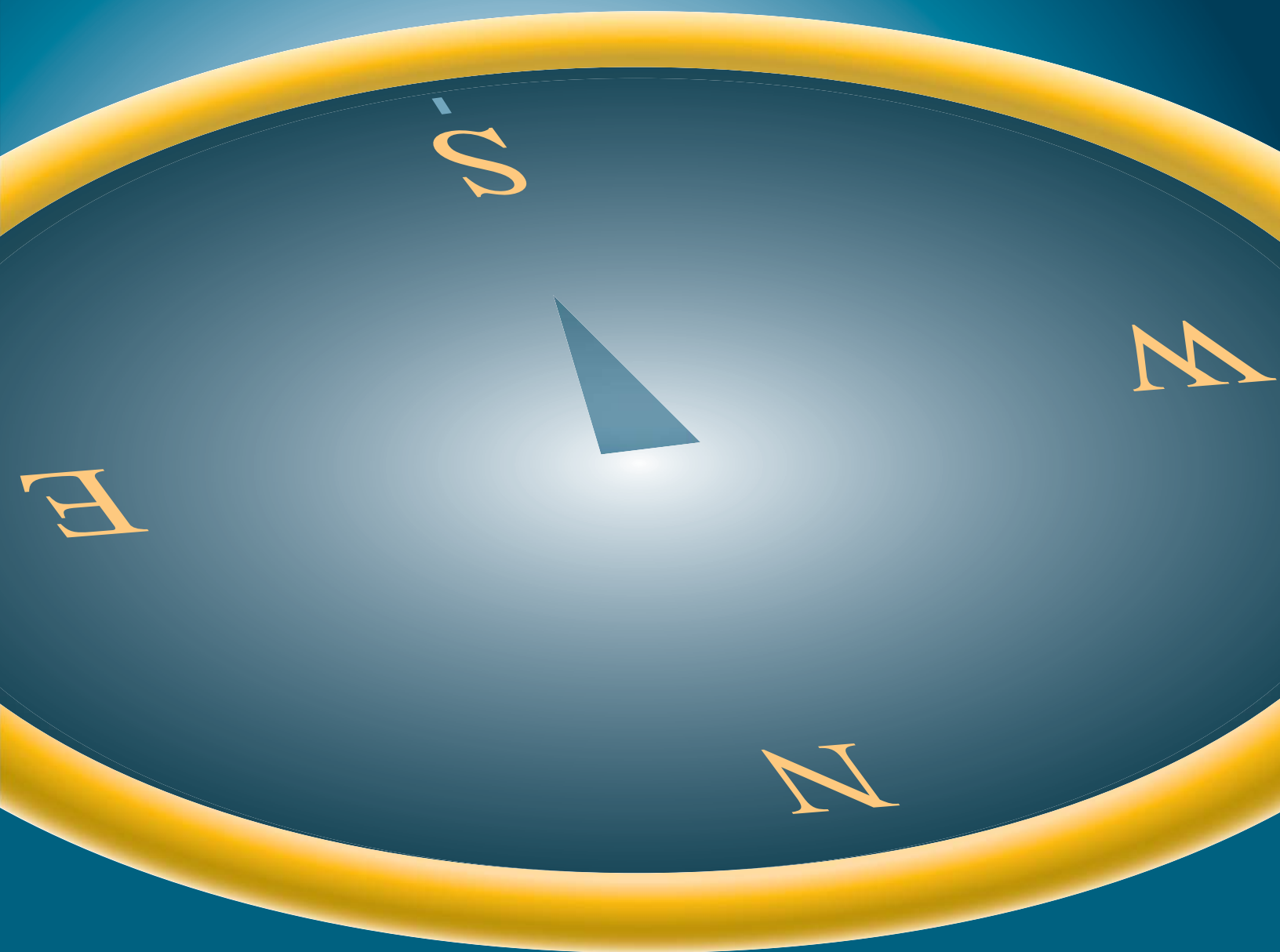
Резюме

Доклад о человеческом развитии 2013



Возвышение Юга:

человеческий прогресс в многообразном мире



Copyright © 2013
by the United Nations Development Programme
1 UN Plaza, New York, NY 10017, USA

Все права защищены. Полная или частичная перепечатка, хранение в компьютерной системе или передача настоящего издания по каналам связи в любой форме и любыми средствами – электронными, механическими, фотокопировальными, магнитными или иными – без предварительного разрешения запрещаются.

Отпечатано в Канаде в типографии Gilmore Printing Services Inc. на бумаге, которая сертифицирована Лесным попечительским советом и не содержит элементарного хлора. При печати использованы краски на растительной основе и экологически совместимая технология.



Техническое редактирование и производство: Communications Development Incorporated, Washington DC
Перевод, редактирование и верстка резюме «Доклада о человеческом развитии 2013» выполнены Издательством «Весь Мир», дистрибьютором публикаций и соиздателем ООН в России.

Дизайн: Melanie Doherty Design.

Список ошибок и опечаток, обнаруженных после выхода в свет издания на английском языке см. в Интернете по адресу: <http://hdr.undp.org>

Группа подготовки «Доклада о человеческом развитии 2013»

Директор и основной автор

Халид Малик

Научные исследования и статистика

Морис Куглер (Руководитель научно-исследовательского направления), Милорад Ковачевич (Руководитель статистического направления), Астра Бонини, Субхра Бхаттачарджи, Сварним Вагле, Амие Гайе, Сесилия Кальдерон, Яна Конова, Артур Минсат, Шивани Найар, Хосе Пинеда и Алан Фукс.

Коммуникации и производство

Уильям Орм (Руководитель направления коммуникаций), Ботагоз Абдреева, Карлотта Айелло, Жан-Ив Амель, Скотт Льюис, Элеонора Фурнье-Томбс и Саманта Уочоп.

Национальные доклады о человеческом развитии

Ева Есперсен (Заместитель директора), Мэри Энн Мванги, Паола Пальяни, Кристина Хакман и Джонатан Холл.

Операционные и административные функции

Сарантуя Менд (Операционный менеджер), Екатерина Берман, Диана Буопда, Мамайе Гебретсадик и Фе Хуарес-Шанахан.

Резюме

Доклад о человеческом развитии 2013

Возвышение Юга:

человеческий прогресс в многообразном мире



Опубликовано
для Программы
развития Организации
Объединенных Наций
(ПРООН)

*Полноправные люди,
устойчивые страны*

Предисловие

В книге «Доклад о человеческом развитии 2013. Возвышение Юга: человеческий прогресс в многообразном мире» рассматривается эволюция геополитики нашего времени, исследуются возникающие проблемы и тенденции, и характеризуются новые действующие лица, формирующие картину развития.

В Докладе доказывається, что поразительное превращение большого числа развивающихся стран в крупные динамичные экономики с растущим политическим влиянием оказывает значительное воздействие на ход человеческого развития.

В книге отмечается, что за последнее десятилетие все страны ускорили темпы роста своих достижений по показателям образования, здравоохранения и дохода, измеряемым Индексом человеческого развития (ИЧР), причем ускорили до такой степени, что ни в одной из стран, по которым имеются данные, значение ИЧР не снизилось по сравнению с 2000 г. Так как ускоренные темпы прогресса в этот период были зафиксированы в странах с более низким ИЧР, наблюдалось сближение значений ИЧР на глобальном уровне, хотя внутри регионов и между регионами прогресс был неодинаков.

Конкретно рассматривая страны, которые в период с 1990 по 2012 г. существенно повысили индикаторы ИЧР по связанным и не связанным с доходами измерениям человеческого развития, Доклад исследует стратегии, позволившие этим странам добиться хороших результатов. В этом аспекте предлагаемый вашему вниманию Доклад 2013 г. вносит весомый вклад в понимание развития, описывая конкретные факторы преобразований в данной сфере и предлагая политические приоритеты будущего, которые могли бы придать устойчивость этому импульсу.

Согласно прогнозам, выполненным для настоящего Доклада, к 2020 г. совокупный экономический продукт всего лишь трех ведущих развивающихся стран – Бразилии, Индии и Китая – превысит совокупный объем производства Германии, Италии, Канады, Соединенного Королевства, США и Франции. Значительная часть этого прироста обусловлена новыми торговыми и технологическими партнерствами внутри самого Юга, что тоже показано в Докладе.

Однако ключевая идея данного и предыдущих «Докладов о человеческом развитии»

состоит в том, что сам по себе экономический рост не может автоматически привести к прогрессу человеческого развития. Политика, осуществляемая в интересах бедных слоев населения, и значительные инвестиции в потенциал людей – посредством усиления внимания к образованию, питанию, здоровью, а также к знаниям и умениям, необходимым на рынке занятости, – способны расширить доступ к достойному труду и обеспечить устойчивый прогресс.

Доклад 2013 г. выделяет четыре конкретных сферы приложения усилий, направленных на сохранения импульса развития: обеспечение равенства возможностей, в том числе в гендерном измерении; расширение права голоса и политического участия граждан; противодействие экологическому давлению; и управление демографическими изменениями.

В Докладе также отмечается, что по мере того как глобальные вызовы в области развития становятся все более комплексными и трансграничными по своему характеру, жизненно важную роль приобретают скоординированные действия по наиболее неотложным проблемам нашей эпохи, будь то ликвидация бедности, изменение климата или мир и безопасность. В условиях, когда благодаря торговле, миграции и информационно-коммуникационным технологиям все сильнее возрастает взаимозависимость стран, неудивительно, что политические решения, принятые в одной стране, оказывают значительное воздействие на другие государства. Свидетельствующие об этом кризисы последних лет – в области продовольствия, финансов, климата, – которые оказали губительное влияние на жизнь столь многих людей, подчеркивают необходимость усилий по снижению уязвимости людей перед потрясениями и стихийными бедствиями.

Чтобы использовать накопленные странами Юга знания, опыт и понимание развития, Доклад призывает к созданию институтов, способных облегчить региональную интеграцию и сотрудничество Юг–Юг. Восходящие державы развивающегося мира уже сейчас являются для других развивающихся стран источником новаторских социально-экономических стратегий и важными партнерами в сферах торговли, инвестиций и расширяющегося сотрудничества в области развития.

Быстро развивались и многие другие страны Юга, опыт и практика сотрудничества которых

по линии Юг–Юг в равной мере служат источниками вдохновения для политики развития. ПРООН способна сыграть полезную роль в качестве проводника знаний и координатора партнеров – правительств, гражданского общества, многонациональных компаний – при обмене опытом. Нам также принадлежит ключевая роль в облегчении обучения и формирования потенциала. В настоящем Докладе содержатся очень полезные идеи, касающиеся нашего будущего участия в сотрудничестве Юг–Юг.

Наконец, Доклад также предлагает критически взглянуть на институты глобального управления, чтобы помочь сделать мир более справедливым и равноправным. Он указывает на устаревшие структуры, уже не отражающие описываемую в Докладе новую экономическую и геополитическую реальность, и предлагает варианты решений для новой эры партнерства. Он также призывает к повышению прозрачности и подотчетности и подчеркивает роль глобального гражданского общества в продвижении этих требований и в адвокатировании за расширение полномочий в области принятия

решений для тех, кто самым непосредственным образом затронут глобальными проблемами и кто зачастую является наиболее бедной и уязвимой частью населения нашего мира.

В условиях, когда дискуссия о повестке дня в области глобального развития на период после 2015 г. продолжается, я надеюсь, что многие люди найдут время, чтобы ознакомиться с этим Докладом и задуматься над теми уроками, которые он предлагает нашему быстро меняющемуся миру. Доклад обновляет наше представление о текущем состоянии глобального развития и показывает, как многому можно научиться из опыта ускоренного прогресса развития, накопленного столь многими странами Юга.



Хелен Кларк

Администратор

Программы развития Организации
Объединенных Наций

Содержание «Доклада о человеческом развитии 2013»

Предисловие

Выражение признательности

Краткий обзор

Введение

ГЛАВА 1

Состояние человеческого развития

Прогресс народов

Социальная интеграция

Человеческая безопасность

ГЛАВА 2

Более глобальный Юг

Изменение баланса: более глобальный мир, более глобальный Юг

Импульс человеческого развития

Инновации и предпринимательство на Юге

Новые формы сотрудничества

Поддерживая прогресс во времена неопределенности

ГЛАВА 3

Факторы преобразований в области развития

Фактор 1. Проактивное государство развития

Фактор 2. Использование возможностей глобальных рынков

Фактор 3. Социальная политика и инновации

ГЛАВА 4

Сохранить импульс

Моделирование в демографии и образовании

Влияние коэффициента старения населения

Необходимость энергичных политических мер

Ловить момент

ГЛАВА 5

Международное управление и партнерства для новой эры

Новый глобальный взгляд на общественные блага

Более широкое представительство для Юга

Глобальное гражданское общество

На пути к согласованному плюрализму

Ответственный суверенитет

Новые институты, новые механизмы

Выводы: партнеры в новой эре

Примечания

Библиография

СТАТИСТИЧЕСКОЕ ПРИЛОЖЕНИЕ

Руководство для читателей

Указатель стран. Рейтинг стран по ИЧР в 2012 г. и изменение рейтинга по сравнению с 2011 г.

Статистические таблицы

- 1 Индекс человеческого развития и его компоненты
- 2 Тенденции в области ИЧР, 1980–2012
- 3 Индекс человеческого развития, скорректированный с учетом неравенства (ИЧРН)
- 4 Индекс гендерного неравенства
- 5 Индекс многомерной бедности
- 6 Контроль над ресурсами
- 7 Здоровье
- 8 Образование
- 9 Социальная интеграция
- 10 Международные потоки торговли товарами и услугами
- 11 Международные потоки капитала и миграция
- 12 Инновации и технологии
- 13 Окружающая среда
- 14 Тенденции в области народонаселения

Регионы

Источники статистических данных

Техническое приложение: пояснение к упражнению в прогнозировании



Резюме

Когда в период финансового кризиса 2008–2009 гг. в развитых странах прекратился рост, в то время как в развивающихся странах он продолжался, мир обратил на это внимание. С тех пор возвышение Юга, рассматриваемое в развивающемся мире как запоздалое восстановление глобального баланса, активно обсуждается. Однако обычно в этих дискуссиях основное внимание ограничивается ростом ВВП и объемов торговли в нескольких крупных странах. Между тем происходящие динамичные процессы носят более общий характер, охватывая гораздо больше стран, отражая более глубокие тенденции и потенциально имея далекоидущие последствия для жизни людей, социальной справедливости и демократического управления, как на локальном, так и на глобальном уровне. Как показано в нашем Докладе, возвышение Юга представляет собой результат многолетних инвестиций и достижений в сфере человеческого развития и благоприятную возможность для ускорения прогресса всего человечества. Но для воплощения этого прогресса в жизнь потребуются информированная и просвещенная разработка политики на глобальном и национальном уровнях, опирающаяся на политические уроки, анализируемые в нашем Докладе.

Возвышение Юга

Возвышение Юга беспрецедентно по своим темпам и масштабам. Его следует воспринимать в широком аспекте человеческого развития, как историю резкого расширения потенциала индивидов и устойчивого прогресса человеческого развития в странах, где проживает подавляющее большинство населения мира. Происходящее сегодня продвижение десятков стран и миллиардов людей вверх по лестнице развития оказывает непосредственное воздействие на создание богатства и общий прогресс человечества во всех странах и регионах мира. Существуют новые возможности для преодоления отставания менее развитыми странами и для творческих политических инициатив, которые могли бы принести пользу также и большинству продвинутых экономик мира.

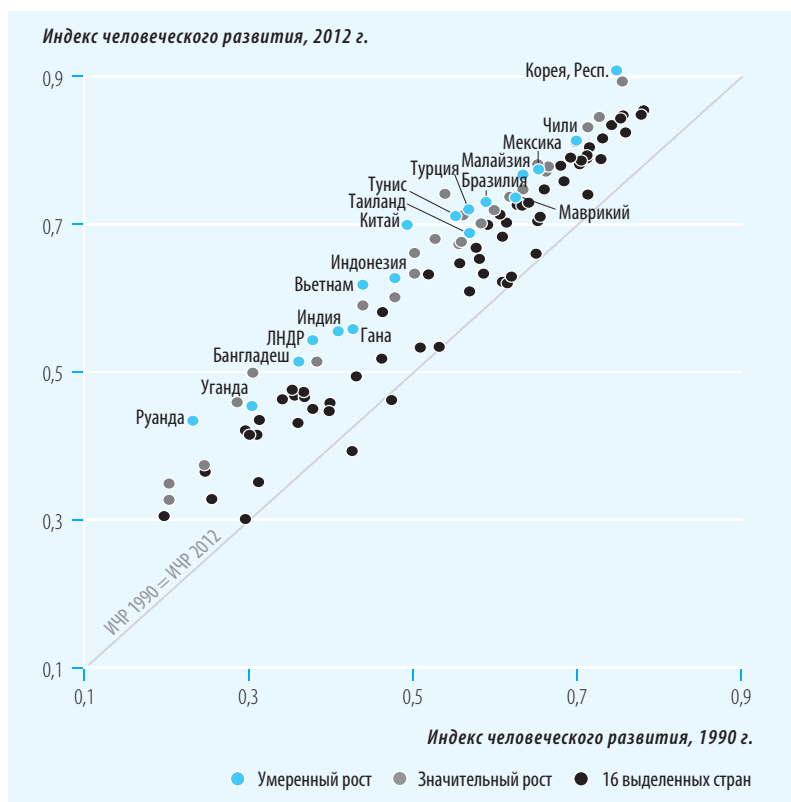
Хотя большинство развивающихся стран добились положительных результатов, многие из них сработали особенно хорошо, результатом чего стало то, что можно назвать «возвышением Юга». Стремительный прогресс происходил в некоторых наиболее крупных странах, а именно в Бразилии, Индии, Индонезии, Китае, Мексике, Южной Африке и Турции. Но наблюдался также значительный прогресс в более мелких экономиках, таких как Бангладеш, Гана, Маврикий, Руанда, Таиланд, Тунис и Чили (рис. 1).

«Доклад о человеческом развитии 2013», основное внимание в котором уделяется возвышению Юга и его последствиям для человеческого развития, рассказывает также о происходящих в мире изменениях, которые в значительной мере вызваны возвышением Юга. В нем рассматривается происходящий прогресс, возникающие вызовы (некоторые из которых являются результатом достигнутых успехов) и создающиеся возможности для осуществления представительного глобального и регионального управления.

Впервые за 150 лет совокупный объем производства трех ведущих экономик развивающегося мира – Бразилии, Индии и Китая – почти равен сумме ВВП стран, издавна занимающих ведущие позиции среди промышленно развитых держав Севера – Германии, Италии, Канады,

РИСУНОК 1

В период с 1990 по 2012 г. ИЧР повысили более 40 стран, что существенно выше, чем предусматривал прогноз, составленный с учетом их ИЧР 1990 г.



Примечание: У стран над линией в 45° значение ИЧР в 2012 г. было выше, чем в 1990 г. Серым и голубым цветами отмечены страны, в которых рост значения ИЧР в 1990–2012 гг. был существенно выше, чем по прогнозу, составленному с учетом их ИЧР 1990 г. Эти страны были выявлены на основе остатков, полученных от регрессии между изменением (логарифмом) ИЧР в период с 1990 по 2012 г. и (логарифмом) ИЧР за 1990 г. Выделенные страны представляют собой отобранную группу стран, в которых рост ИЧР происходил особенно быстрыми темпами. Подробнее об этом см. в главе 3. Источник: расчеты ОДЧР.

Соединенного Королевства, США и Франции. Это резко меняет баланс глобальной экономической мощи. В 1950 г. Китай, Индия и Бразилия представляли лишь 10% мировой экономики, в то время как на долю этой шестерки традиционных промышленных лидеров Севера приходилось больше половины. А к 2050 г., согласно прогнозам нашего Доклада, на долю Китая, Индии и Бразилии вместе взятых будет приходиться ровно 40% всего мирового объема производства (рис. 2), что значительно превышает прогнозируемый совокупный объем производства нынешней Группы семи.

Численность, доход и ожидания среднего класса в странах Юга стремительно растут. Абсолютная численность населения Юга – миллиарды потребителей и граждан – умножает глобальные последствия действий, совершаемых в странах Юга правительствами, компаниями и международными учреждениями, для человеческого развития. В настоящее время Юг выступает для всего Севера как питательная среда для технических инноваций и предпринимательских экспериментов. В сфере торговли между Севером и Югом новые индустриальные экономики приобрели

компетенции, позволяющие экономически эффективно производить сложную продукцию для рынков развитых стран. А взаимодействие по линии Юг–Юг дает возможность компаниям Юга осваивать и новаторски использовать продукты и процессы, наиболее соответствующие местным потребностям.

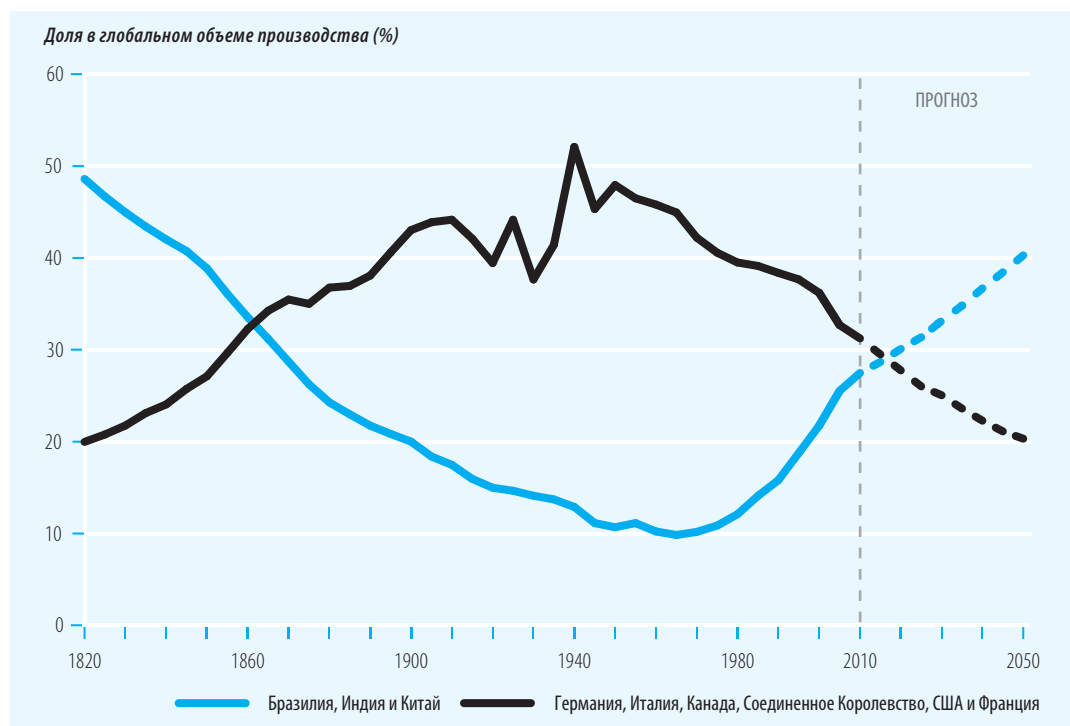
Состояние человеческого развития

Индекс человеческого развития (ИЧР) показал в 2012 г. значительный прогресс. За прошедшие десятилетия страны всего мира продолжили сближение в сторону более высокого уровня человеческого развития. Темп прогресс в отношении ИЧР был выше в категориях стран с низким и средним уровнем человеческого развития. Это хорошая новость. Хотя прогресс требует большего, чем достижение средних уровней улучшения ИЧР. Является и нежелательным и неустойчивым такое состояние, когда увеличение ИЧР сопровождается ростом неравенства по доходам, неустойчивой моделью потребления, высокими военными расходами и низким уровнем социальной сплоченности (вставка 1).

Юг выступает для всего Севера как питательная среда для технических инноваций и предпринимательских экспериментов

РИСУНОК 2

По прогнозам, к 2050 г. на долю Бразилии, Индии и Китая будет приходиться 40% глобального объема производства (в 1950 г. – 10%)



Примечание: Объем производства измеряется в долларах 1990 г. по ППС.

Источник: выполненная ОДЧР интерполяция исторических данных, приведенных в Maddison (2010), и прогнозов, составленных на основе данных Pardee Center for International Futures (2013).

Необходимой частью человеческого развития является равенство возможностей. Каждый человек имеет право жить полноценной жизнью в соответствии со своими собственными ценностями и стремлениями. Никто не обречен на короткую или нищую жизнь, потому что он или она принадлежат «не к тому» классу или живут «не в той» стране, принадлежат «не к той» этнической группе или расе, или «не к тому» полу. Неравенство снижает темпы человеческого развития и в некоторых случаях даже способно совершенно его остановить. В последние 20 лет по всему миру наблюдается гораздо более значительное снижение неравенства в здоровье и образовании, чем неравенства в доходе (рис. 4). Фактически все исследования сходятся в том, что глобальное неравенство доходов велико, хотя по поводу новейших тенденций нет единой точки зрения.

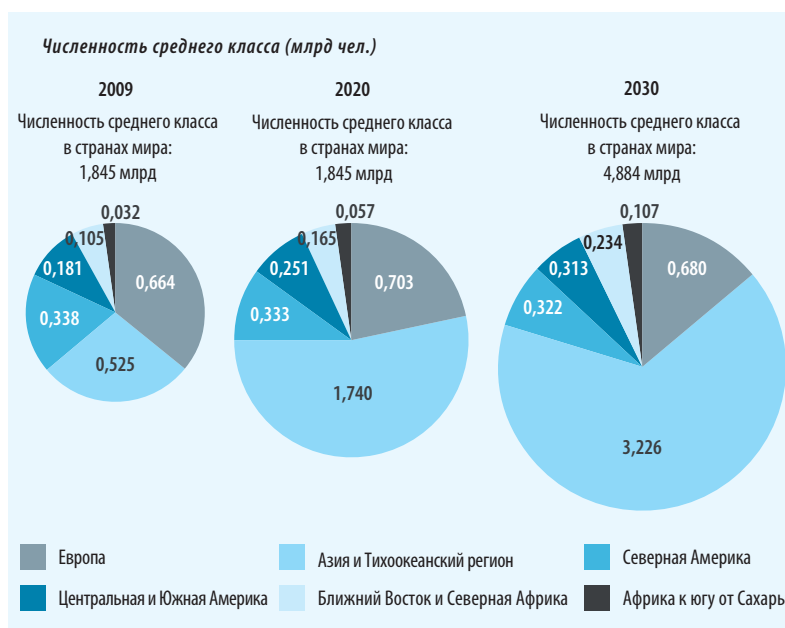
Более глобальный Юг

Глобальное производство изменяет баланс, чего не наблюдалось уже 150 лет. Происходит заметный рост трансграничного передвижения товаров, услуг, людей и идей. К 2011 г. на долю торговли приходилось почти 60% мирового объема производства. Развивающиеся страны играют в этом большую роль (вставка 2): в период с 1980 по 2010 г. они увеличили свою долю в мировой торговле товарами примерно с 25 до 47%, а свою долю в мировом объеме производства – с 33 до 45%. Укрепляли связи друг с другом и развивающиеся регионы: в период с 1980 по 2011 г. доля торговли Юг-Юг в мировой торговле товарами выросла с 8,1 до 26,7% (рис. 5).

Возвышение Юга не происходит одинаково во всех развивающихся странах. Например, в большинстве из 48 наименее развитых стран темпы изменений медленнее, особенно в тех, которые не имеют выхода к морю или расположены далеко от мировых рынков. Однако, как показывает накапливающийся опыт, многие из этих стран могли бы получить более значительную выгоду от торговли, инвестирования, трансферта финансов и технологий по линии Юг-Юг. Происходили, в частности, положительные экстерналии в сфере роста, направленные из Китая в другие развивающиеся страны, особенно в те, с которыми у него имеются тесные торговые связи. Эти выгоды до некоторой степени компенсируют ослабление спроса со стороны развитых стран. В 2007–2011 гг. рост в странах с доходом ниже среднего был бы, по прогнозам, на 0,3–1,1 процентного пункта ниже, если бы рост в Китае и Индии уменьшался теми же темпами, что и в развитых странах.

РИСУНОК 3

По прогнозам, численность среднего класса в странах Юга будет продолжать расти



Примечание: Средний класс включает в себя людей, которые зарабатывают или тратят от 10 до 100 долл. США на 1 чел. в день (в долл. США 2005 г. по ППС).
Источник: Brookings Institution (2012).

Многим странам также принесли пользу трансферты технологии и ПИИ в сектора, содействующие человеческому развитию. Например, индийские компании поставляют недорогие лекарства, медицинское оборудование, а также продукты и услуги в области информационно-коммуникационной технологии в страны Африки. Бразильские и южноафриканские компании делают то же самое на своих региональных рынках.

Тем не менее, экспорт из более крупных стран может иметь свои недостатки. Крупные страны создают в небольших странах конкурентное давление, которое может сдерживать экономическую диверсификацию и индустриализацию. Сегодняшняя конкурирующая роль может завтра легко превратиться в дополняющую. Движение от конкуренции к сотрудничеству, по-видимому, зависит от политических мер реагирования на новые вызовы.

Факторы преобразований в области развития

В последние два десятилетия многие страны добились значительного прогресса: возвышение Юга носило подлинно всеобъемлющий характер. Тем не менее ряд государств, достигших наиболее высоких результатов, выделяется не только

Возвышение Юга не происходит одинаково во всех развивающихся странах

Каково быть человеческим существом?

Почти полвека назад философ Томас Нагель опубликовал знаменитую статью «Каково быть летучей мышью?». Вопрос, который я хочу задать, звучит так: каково быть человеческим существом? Как оказалось, проницательная статья Тома Нагеля в «Философическом ревью» на самом деле тоже была о людях и лишь краешком касалась летучих мышей. Среди других тезисов, Нагель выражал глубокий скептицизм в отношении попыток ученых-наблюдателей идентифицировать опыт бытия летучей мыши — или, аналогичным образом, опыт человеческого бытия — с каким-либо физическим явлением, происходящим в мозгу или в какой-либо другой части тела и поддающимся внешней проверке. Ощущение себя летучей мышью или человеком едва ли можно представить как какие-то определенные подергивания в мозгу или во всем теле. Проблему сложности первого нельзя решить за счет простоты отслеживания второго (хотя очень соблазнительно поступить именно так).

Суть подхода с точки зрения человеческого развития тоже основана на различии — но совсем иного свойства, чем основной эпистемологический контраст Нагеля. Подход, выработанный Махбуб-уль-Хаком, и воплощенный в начатой в 1990 г. серии Докладов о человеческом развитии, основывается на различии между, с одной стороны, трудной проблемой оценки богатства и разнообразия человеческой жизни, включая свободы, которые люди имеют основания ценить, и, с другой стороны, намного более простой задачей отследить доходы и другие внешние ресурсы, которыми люди — или народы — обладают. Валовой внутренний продукт (ВВП) гораздо легче понять и измерить, чем качество человеческой жизни, которым люди располагают. Но человеческое благосостояние и свобода, их связь с честностью и справедливостью в мире нельзя свести только к измерению ВВП и темпу его роста, как многие полагают.

Важно признать сложность, присущую человеческому развитию, частично для того, чтобы не допустить подмены вопроса. Это было главной причиной, которая подтолкнула Махбуб-уль-Хака к осуществлению его главной инициативы: дополнить — и до некоторой степени вытеснить — ВВП. Но вместе с этим был выдвинут и другой тезис, который тоже является неотъемлемой частью того, что называют «подходом с точки зрения человеческого развития». Мы можем, ради удобства, использовать многие простые индикаторы человеческого развития, такие как ИЧР, основывающийся только на трех переменных, и применять очень простые правила для их расчета, но поиск ответа на этом закончиться не может. Нам не следует отвергать вполне удобные и полезные методы — ИЧР может поведать нам намного больше, чем ВВП, о качестве жизни, — но в то же время мы не должны быть полностью удовлетворены теми непосредственными достижениями, которые эти методы зарегистрировали, поскольку наш мир продолжает накапливать новый опыт. Оценка качества жизни — намного более сложная задача, чем та, которую можно решить при помощи одних только численных значений, вне зависимости от того, насколько правомерен отбор использованных переменных и выбор процедуры взвешивания.

Признание сложности имеет и другие важные следствия. Решающая роль общественного обсуждения, что особенно подчеркивается в настоящем «Докладе о человеческом развитии», отчасти вытекает из признания этой сложности. Где именно жмут туфли, знает только тот, кто их носит, но принятия решений, позволяющих устранить узкие места, нельзя добиться без того, чтобы дать людям право высказаться по их поводу и создать широкие возможности для общественного обсуждения. Значение разнообразных элементов оценки благосостояния и свободы людей можно должным образом понять и оценить только в ходе постоянного диалога с населением, имеющего влияние на осуществление государственной политики. Политической значимости инициатив, подобных так называемой «Арабской весне» и массовым движениям в других странах мира, соответствует эпистемологическая значимость того, что люди стремятся к самовыражению, вступая в диалог с другими о том, что мешает их жизни и какие несправедливости они хотят устранить. Здесь многое нуждается в обсуждении — между собой и с теми государственными служащими, которые осуществляют политику.

Обязанности по ведению диалога, если они верно воспринимаются по обе стороны линии разделяющей управляющих и управляемых, должны включать в себя представительство интересов людей, которые в данном месте отсутствуют и не могут сами высказаться о своих заботах. Человеческое развитие не может быть безразличным по отношению к будущим поколениям только потому, что их здесь — пока что — нет. Но человеческие существа реально обладают способностью думать о других, об их жизнях, и искусство ведения ответственной и подотчетной политики заключается в способности раздвинуть рамки диалога с узких эгоцентричных озабоченностей до более широкого понимания значения потребностей и свобод людей будущего в той же мере, что и людей настоящего. Дело не только в том, чтобы просто включить эти озабоченности в какой-либо один индикатор, например, еще больше нагрузить и без того перегруженный ИЧР (который в любом случае служит лишь для оценки текущего благосостояния и свободы), но и в том, чтобы обязательно включить эти озабоченности в дискуссии о человеческом развитии. Доклады о человеческом развитии могут продолжать вносить вклад в это расширение путем разъяснения, а также путем представления таблиц с соответствующей информацией.

Подход с точки зрения человеческого развития представляет собой важнейшее достижение в трудном деле понимания успехов и деприваций человеческой жизни, и в оценке важности рефлексии и диалога, а благодаря этому — в продвижении к честному и справедливому миру. Мы можем напоминать летучих мышей тем, что, как и для них, для нас не вполне подходит шаблон нетерпеливого ученого-наблюдателя, но зато мы способны думать и говорить о многосторонней природе наших жизней и жизней других людей — тех, кто живет сегодня, и тех, кому предстоит жить завтра, — такими способами, которые недоступны летучим мышам. Быть человеческим существом — значит быть похожим на летучую мышь, и в то же время быть очень непохожим на нее.

ростом национального дохода, но и превышением среднего уровня по социальным показателям, таким как здоровье и образование.

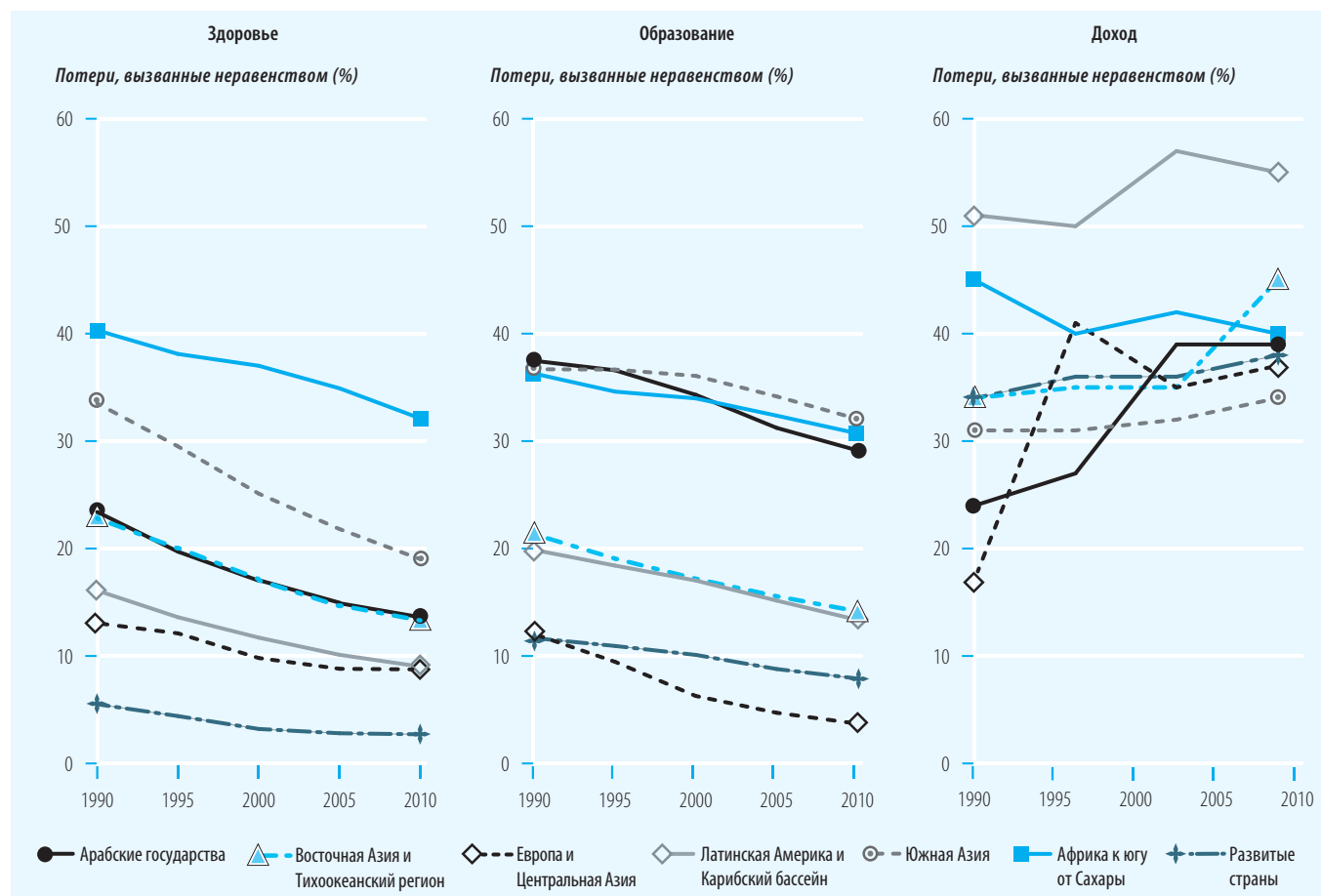
Но как же удалось столь многим странам изменить ситуацию в области человеческого развития? В большинстве этих стран действовали три важных фактора развития: проактивное «государство развития»; использование возможностей глобальных рынков; и решительное внедрение инноваций в социальной политике. Эти факторы не были заимствованы из абстрактных концепций, определяющих, как должно осуществляться развитие. Они проявлялись в опыте пре-

образований в сфере развития во многих странах. Поистине они бросают вызов предустановленным и предначертанным подходам: с одной стороны, они отвергают ряд коллективистских, централизованных рецептов, а с другой, дистанцируются от безудержной либерализации, продвигаемой Вашингтонским консенсусом.

Фактор 1. Проактивное государство развития

Сильное, проактивное и ответственное государство разрабатывает политические меропри-

Большинство регионов демонстрируют снижение неравенства в области здоровья и образования и рост неравенства доходов



Примечание: Данные о потерях, обусловленных неравенством в здоровье, основаны на популяционно-взвешенной выборке, включающей 182 страны; о потерях, обусловленных неравенством в образовании, — на выборке, включающей 144 страны; а о потерях, обусловленных неравенством в доходе, — на выборке, состоящей из 66 стран. В Milanović 2010 приведены данные о неравенстве в доходе за период по 2005 г. Источник: расчеты ОДЧР с использованием данных о здоровье из таблиц смертности по поколениям Департамента ООН по экономическим и социальным вопросам; данных об образовании, приведенных в Barro and Lee (2010); и данных о неравенстве по доходам, приведенных в Milanović (2010).

тия для государственного и частного секторов, основанные на долгосрочной концепции и лидерстве, общих нормах и ценностях, а также на правилах и институтах, формирующих доверие и сплоченность. Достижение устойчивых результатов преобразований требует, чтобы страны сформулировали согласованный и сбалансированный подход к развитию. Тем не менее, страны, добившиеся успеха в инициировании роста и придании ему устойчивого характера в плане дохода и человеческого развития, не следовали какому-то одному простому рецепту. Сталкиваясь с различными вызовами, они применяли дифференцированные политические меры, касающиеся рыночного регулирования, содействия экспорту, промышленного развития и технологического прогресса. Приоритеты должны быть ориентированы на человека и содействовать созданию

благоприятных возможностей, в то же время защищая людей от риска отрицательного воздействия. Правительства могут поддерживать отрасли, которые, вследствие неполноты рынков, могут в противном случае не возникнуть. Несмотря на определенный риск рентоискательства и кумовства, это позволило некоторым странам Юга превратить неэффективные отрасли в ранние факторы экспортного успеха в условиях повышения открытости экономики.

В крупных и сложных экономиках результат той или иной конкретной политики неизбежно является неопределенным. В этих условиях государства, приверженные целям в области развития, должны быть прагматичными и проверить на практике ряд различных подходов. Здесь можно выделить несколько особенностей: государства, приверженные целям в области развития и дружественные

Интеграция Юга с мировой экономикой и человеческое развитие

В выборке из 107 развивающихся стран в 1990–2010 гг. примерно 87% можно рассматривать как глобально интегрированные: они увеличили отношение объема торговли к объему выпуска продукции, имеют много важных торговых партнерств¹ и поддерживают высокое отношение объема торговли к объему выпуска продукции по сравнению с другими странами с сопоставимым уровнем дохода². Кроме того, все эти развивающиеся страны гораздо теснее связаны с миром и друг с другом: использование Интернета значительно выросло, а в период с 2000 по 2010 г. медианный рост числа пользователей превысил 30% в год.

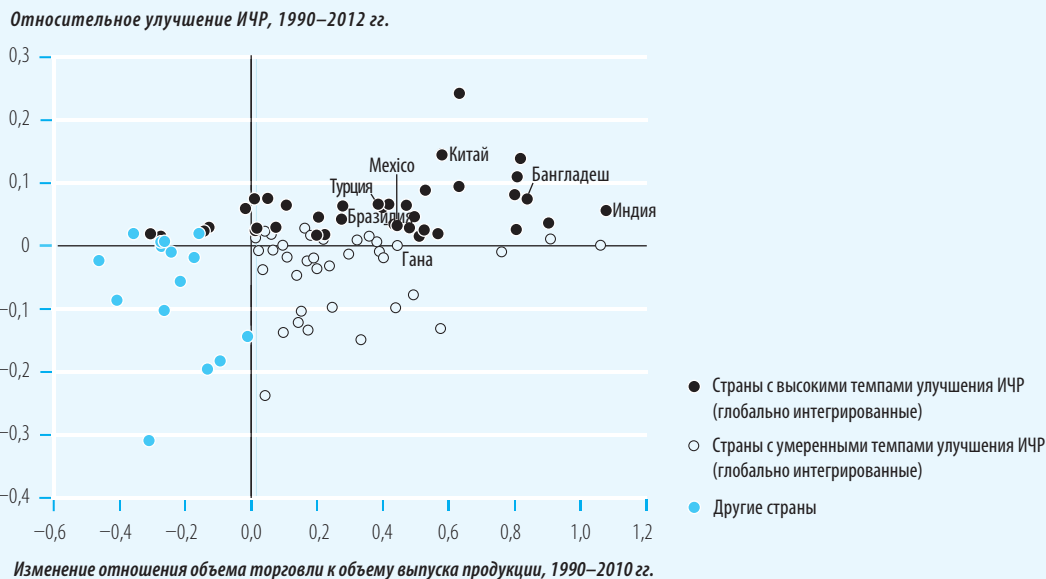
Не все глобально интегрированные развивающиеся страны резко увеличили значения Индекса человеческого развития, но, напротив, почти все развивающиеся страны, которые сильнее всего улучшили ИЧР по сравнению со странами аналогичного уровня в период 1990–2012 гг. (по меньшей мере, 45 в данной выборке), за последние 20 лет в большей степени интегрировались с мировой экономикой, а средний прирост отношения объема торговли к объему выпуска продукции был у них примерно на 13 процентных пунктов выше, чем в группе развивающихся стран с более скромным улучшением ИЧР. Это согласуется со сделанными ранее выводами, что страны имеют тенденцию становиться более открытыми по мере развития³.

Всё более интегрированные страны с высоким приростом ИЧР – это не только большие государства, доминирующие в заголовках новостей, но и десятки меньших и менее развитых стран. Поэтому они составляют более обширную и разнообразную группу, чем страны с формирующейся рыноч-

ной экономикой, которые часто обозначаются сокращениями, например, БРИКС (Бразилия, Россия, Индия, Китай и Южная Африка), ИБСА (Индия, Бразилия и Южная Африка), КИВЕТС (Колумбия, Индонезия, Вьетнам, Египет, Турция и Южная Африка) и МИСТ (Мексика, Индонезия, Южная Корея [Республика Корея] и Турция).

На приведенном ниже рисунке представлен показатель глубины участия в глобальных рынках – улучшение ИЧР⁴ по сравнению с изменением отношения объема торговли к объему выпуска продукции. Более $\frac{4}{5}$ этих развивающихся стран в период с 1990 по 2012 г. увеличили отношение объема торговли к объему выпуска продукции. К исключениям в этой подгруппе относятся три крупных страны (Венесуэла, Индонезия и Пакистан), которые также существенно улучшили ИЧР и которые считаются глобальными игроками на мировых рынках и экспортируют или импортируют как минимум из 80 государств. Две страны меньшего размера, в которых отношение объема торговли к объему выпуска продукции снизилось (Маврикий и Панама) продолжают вести торговлю на гораздо более высоких уровнях, чем можно было бы ожидать от стран с сопоставимыми уровнями дохода. Все страны, в которых в период 1990–2012 гг. произошло значительное улучшение ИЧР и увеличилось отношение объема торговли к объему выпуска продукции, выделены в правой верхней четверти рисунка. Государства в правой нижней четверти (в том числе Кения, Филиппины и Южная Африка) увеличили отношение объема торговли к объему выпуска продукции, но не столь значительно улучшили ИЧР.

Прогресс человеческого развития и расширение торговли в странах Юга



1. В 2010–2011 гг. объем двусторонней торговли превышал 2 млн долл. США.

2. На основе результатов кросс-страновой регрессии между отношением объема торговли к ВВП и доходом на душу населения, с поправкой на численность населения и отсутствие выхода к морю.

3. См.: Rodrik (2001).

4. Относительное увеличение ИЧР измеряется остатками регрессии между изменением логарифма в период с 1990 по 2012 г. и логарифмом первоначального ИЧР в 1990г. Пять стран, отмеченных серым цветом в левой верхней четверти, период с 1990 по 2012 г. значительно улучшили ИЧР, но снизили отношение объема торговли к объему выпуска продукции, однако сохранили большой объем важных торговых связей по всему миру или достигли большего объема торговли, чем прогнозировалось для стран с сопоставимыми уровнями дохода на душу населения. Страны, отмеченные серым цветом в правой верхней и нижней четвертях, в период с 1990 по 2012 г. умеренно улучшили ИЧР, но увеличили отношение объема торговли к объему выпуска продукции или сохранили большое число важных торговых связей.

Источник: расчеты ОДЧР; отношение объема торговли к объему выпуска продукции – по данным World Bank (2012а).

к людям, развивают основные социальные услуги. Инвестирование в потенциал людей посредством здравоохранения, образования и других социальных услуг – это не приложение к процессу роста, а его неотъемлемая часть (рис. 7 и 8). Жизненно важной характеристикой роста, содействующей человеческому развитию, является стремительное распространение качественных рабочих мест.

Фактор 2. Использование возможностей глобальных рынков

Глобальные рынки играют важную роль в стимулировании прогресса. Все «новые индустриальные» страны осуществляли стратегию «импортировать то, что знает остальной мир, и экспортировать то, чего он хочет». Но еще более важными являются «условия взаимодействия» с этими рынками. Без инвестиций в людей доходы от глобальных рынков, скорее всего, будут ограниченными. Более вероятно, что успех будет результатом не внезапно наступившей открытости, а постепенной и поэтапной интеграции в мировую экономику, осуществляемой сообразно национальным обстоятельствам и сопровождаемой инвестициями в людей, институты и инфраструктуру. Более мелкие экономики успешно фокусируются на нишевых продуктах, успех которых часто является плодом многолетней государственной поддержки, основанной на уже имеющихся компетенциях или на создании новых компетенций.

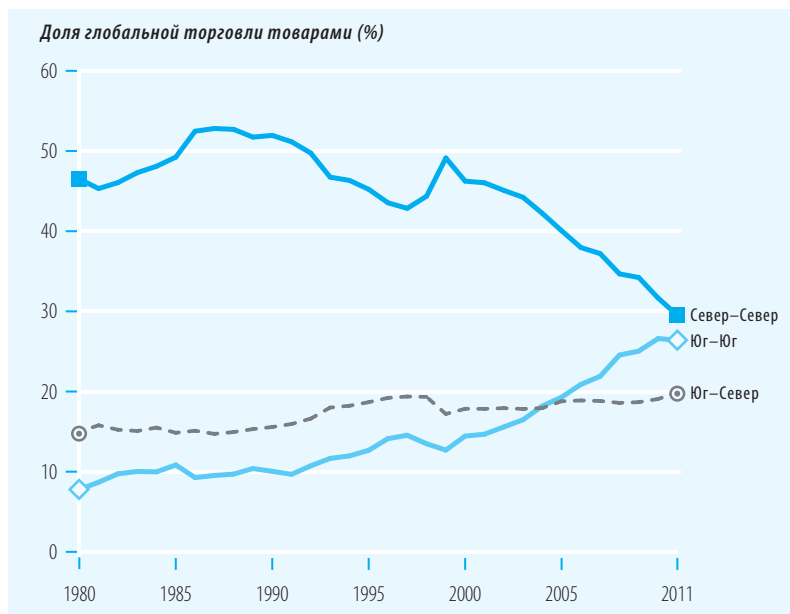
Фактор 3. Решительные инновации в сфере социальной политики

Немногие страны добились устойчивого и быстрого роста без впечатляющего уровня государственных инвестиций – не только в инфраструктуру, но также в образование и здравоохранение. Целью должно быть создание «благотельного цикла», при котором экономический рост и социальная политика поддерживают друг друга. В странах с низким уровнем неравенства доходов воздействие роста на сокращение бедности, как правило, значительно более результативно, чем в странах с высоким уровнем неравенства. Минимизации социальных конфликтов помогает также содействие равенству возможностей, особенно среди различных религиозных, этнических и расовых групп населения.

Образование, медицинская помощь, социальная защита, расширение юридических прав и возможностей и социальная организация – всё это дает возможность бедным слоям населения вносить вклад в экономический рост. Отраслевой баланс – особенно с учетом сельскохозяй-

РИСУНОК 5

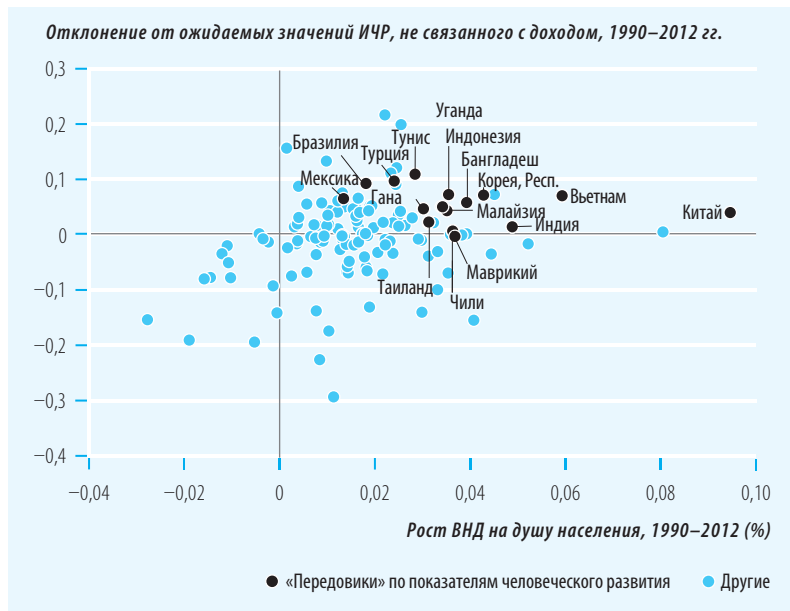
За период 1989–2011 гг. доля торговли Юг–Юг в общем объеме мировой торговли товарами более чем утроилась, а доля торговли Север–Север снизилась



Примечание: Север в 1980 г. включал в себя Австралию, страны Западной Европы, Канаду, Новую Зеландию и США. Источник: расчеты ОДЧР на основе данных UNSD (2012).

РИСУНОК 6

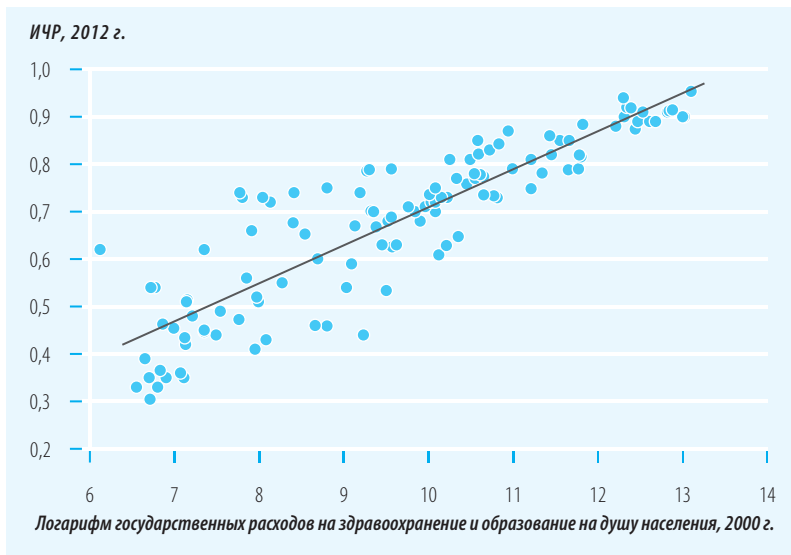
Некоторые страны добились успеха по показателям ИЧР, как связанным, так и не связанным с доходом



Примечание: На основе сбалансированной группы из 96 стран. Выделенные страны составляют регионально-репрезентативную выборку «передовиков» в области человеческого развития. Эти страны рассматриваются в настоящей главе более подробно. Источник: расчеты ОДЧР.

РИСУНОК 7

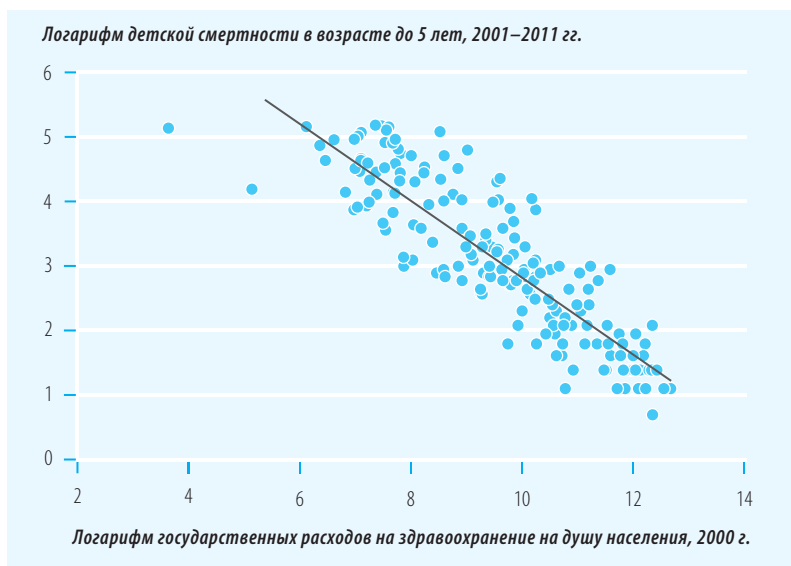
Между значениями ИЧР в настоящем и размером государственных инвестиций в прошлом существует положительная корреляция ...



Источник: расчеты ОДЧР и World Bank (2012a).

РИСУНОК 8

... как и между текущим показателем детской выживаемости и государственными расходами прошлых лет на здравоохранение



Источник: расчеты ОДЧР и World Bank (2012a).

ственного сектора, – а также характер и темпы увеличения занятости жизненно важны при определении того, в какой мере рост влияет на доходы. Но даже эти базовые политические инструменты могут не способствовать расширению прав и возможностей обездоленных групп населения. Бедные слои общества ведут борьбу за то, чтобы их заботы были услышаны, а государство не всегда обеспечивает, чтобы услуги на деле охватывали всех и каждого. Задача социальной политики – содействовать инклюзии (обеспечение недискриминации и одинакового отношения ко всем жизненно важно для поддержания политической и социальной стабильности) и предоставлять базовые социальные услуги, способные подкреплять долгосрочный экономический рост, поддерживая выход на рынок здоровых и образованных кадров. Не все такие услуги должны предоставляться государственным сектором. Но государство обязано обеспечить всем гражданам стабильный доступ к основным требованиям человеческого развития (вставка 3).

Таким образом, повестка дня преобразований в области развития многоаспектна. Она предусматривает увеличение активов бедных слоев населения путем повышения государственных расходов на базовые услуги; совершенствование функционирования государства и социальных институтов, направленное на содействие как экономическому росту, так и равенству возможностей; снижение бюрократических и социальных ограничений, препятствующих экономической активности и социальной мобильности; обеспечение подотчетности лидеров.

Сохранить импульс перемен

Многие страны Юга продемонстрировали значительные успехи. Но даже в странах с наибольшими достижениями дальнейший успех не гарантирован. Как могут страны Юга сохранить темпы прогресса в области человеческого развития, и как распространить этот прогресс на другие страны? Для облегчения этого наш Доклад рекомендует четыре важных области действий: повышение равенства возможностей; предоставление права голоса, возможности участия и обеспечение подотчетности; противодействие экологическим вызовам; и управление демографическими переменами. В Докладе обращается внимание на высокую цену политического бездействия и представлены аргументы в пользу усиления политических амбиций.

Повышение равенства возможностей

Повышение равенства возможностей, в том числе между мужчинами и женщинами и среди

Почему Нью-Йорк, вырабатывая политические рекомендации по борьбе с бедностью, обратил взор на Юг

Мы в Нью-Йорке работаем над улучшением жизни наших жителей во многих аспектах. Мы продолжаем повышать качество обучения в наших школах. Мы улучшили здоровье ньюйоркцев, снизив уровень курения и ожирения. И укрепили природную среду, добавив велосипедные дорожки и высадив сотни тысяч деревьев.

Мы стремимся также сократить бедность, изыскивая новые, более совершенные способы достижения самостоятельности молодыми людьми и их подготовки к светлому будущему. Для руководства этими усилиями мы учредили Центр экономических возможностей. Его задача состоит в выработке стратегий, призванных помочь прервать цикл бедности благодаря инновационному обучению, медико-санитарному обслуживанию и инициативам в сфере занятости.

За последние шесть лет этот центр в партнерстве с городскими агентствами и сотнями организаций на базе сообществ инициировал более 50 пилотных программ. Для каждого из этих пилотных проектов он разработал по требованиям заказчиков методологию оценок с целью мониторинга их выполнения, сопоставления результатов и определения, какие стратегии наиболее пригодны для сокращения бедности и расширения возможностей. Успешные программы получают поддержку от новых публичных и частных фондов. Неудачные программы прекращаются, и их ресурсы реинвестируются в новые стратегии. Сделанные центром выводы затем распространяются среди правительственных агентств, разработчиков политики, некоммерческих партнеров, частных доноров и наших коллег в стране и во всем мире, которые тоже ищут новые пути прекращения цикла бедности.

В наших университетах и бизнесе работают некоторые самые светлые мировые умы, так что в этом смысле Нью-Йорку повезло. Однако мы признаем необходимость изучения опыта программ, разрабатываемых в других странах. Вот почему центр начал свою работу с проведения международного исследования перспективных стратегий борьбы с бедностью.

В 2007 г. центр запустил программу семейных пособий Opportunity NYC: Family Rewards – первую программу обусловленных денежных трансфертов в США. Опираясь на аналогичные программы, действующие в более чем 20 странах мира, Family Rewards сокращает бедность, побуждая семьи к медицинской профилактике, образованию и профессиональной подготовке. Разрабатывая программу, мы использовали опыт Мексики, Бразилии и десятков других стран. К концу трехлетнего пилотного срока мы выяснили, какие элементы программы эффективны в условиях Нью-Йорка, а какие нет, – и сейчас эта информация помогает новому поколению программ по всему миру.

Перед тем, как начать осуществление программы Opportunity NYC: Family Rewards, я посетил мексиканский город Толука, чтобы лично ознакомиться с мексиканской программой обусловленных денежных трансфертов Oportunidades. Мы также приняли участие в организованном ООН форуме по обмену знаниями между Севером и Югом. Мы сотрудничали с Фондом Рокфеллера, Всемирным банком, Организацией американских государств и другими учреждениями и разработчиками международной политики, чтобы обменяться опытом осуществления программ обусловленных денежных трансфертов в Латинской Америке, а также в Индонезии, Турции и Южной Африке.

Наши международные обмены знаниями не ограничиваются трансфертными инициативами; они также охватывают инновационные подходы к городскому транспорту, новые образовательные инициативы и другие программы.

Никто не обладает монополией на хорошие идеи, поэтому Нью-Йорк будет продолжать учиться на примерах лучшей практики других городов и стран. А после адаптации и оценки новых программ в своем городе мы будем считать себя обязанными возратить долг сторицей и добиться долгосрочных положительных перемен в общинах всего мира.

разных групп населения, не только жизненно важно само по себе, но и имеет большое значение для содействия человеческому развитию. Одним из самых мощных инструментов достижения этой цели является образование, которое повышает самооценку людей и позволяет им находить лучшие рабочие места, принимать участие в общественных дебатах и предъявлять правительству требования в отношении медицинской помощи, социального обеспечения и других прав.

Образование также поразительным образом влияет на здоровье и смертность. Исследования, проведенные для данного Доклада, свидетельствуют, что уровень образования матери более важен для выживания ребенка, чем доход домохозяйства. Прогнозы также показывают, что меры политического вмешательства имеют большее воздействие в тех странах и регионах, где результаты в области образования первоначально являются более низкими. Это имеет большое политическое значение, потенциально сдвигая центр внимания с усилий по повышению доходов домохозяйств на меры по улучшению образования девочек.

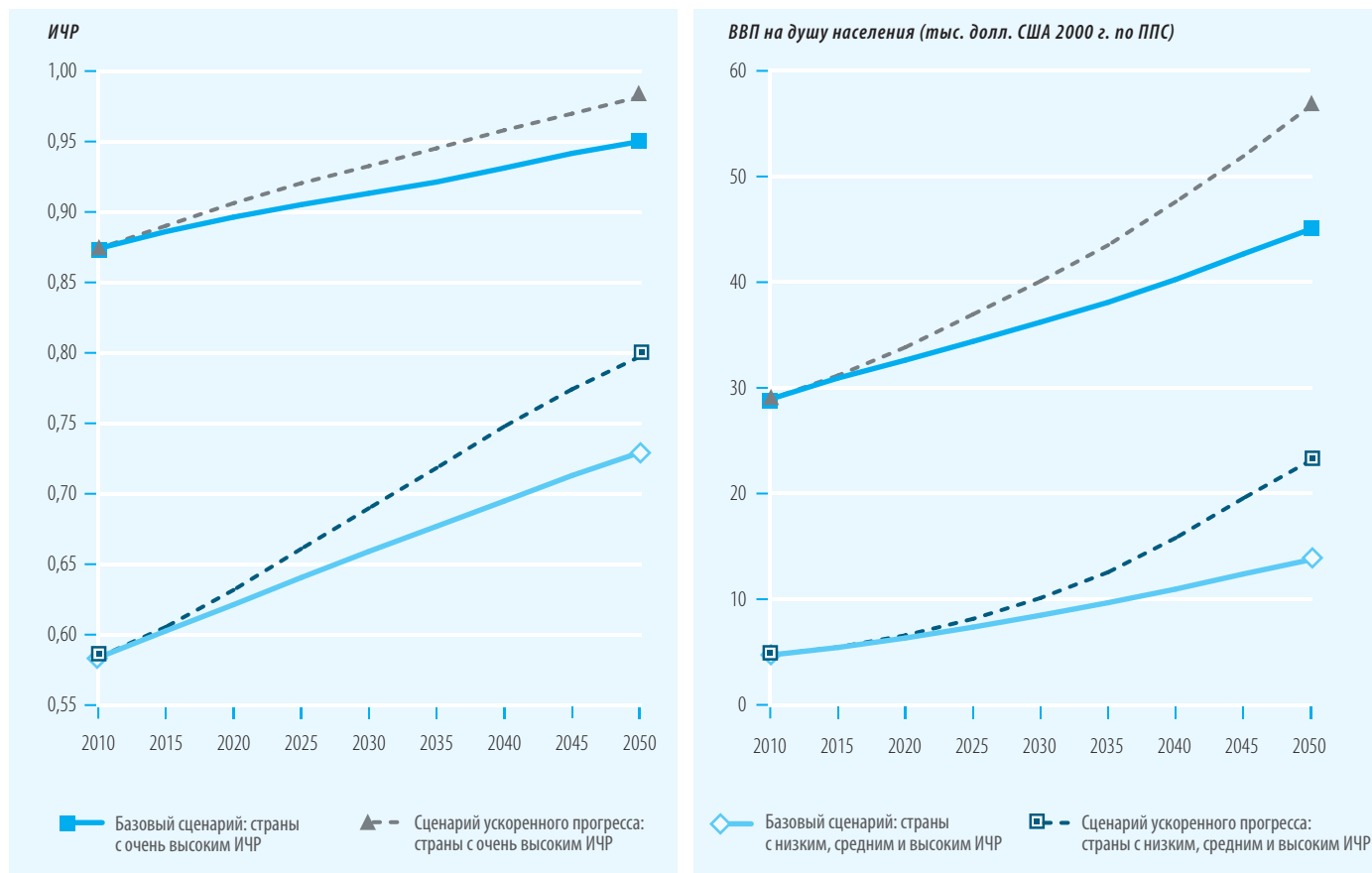
Кроме того, в Докладе убедительно обосновывается необходимость проведения более

амбициозной политики. В сценарии ускоренного прогресса делается вывод о том, что страны с низким ИЧР могут приблизиться к уровню человеческого развития, достигнутому странами с высоким и очень высоким ИЧР. К 2050 г. совокупный ИЧР мог бы возрасти на 52% в странах Африки к югу от Сахары (с 0,402 до 0,612) и на 36% в странах Южной Азии (с 0,527 до 0,714). Подобные меры политического вмешательства окажут положительное воздействие также и на борьбу с бедностью. В противоположность этому, издержки бездействия будут возрастать, особенно в странах с низким ИЧР, которые более уязвимы. Например, неудача с внедрением амбициозной политики всеобщего образования отрицательно повлияет на многие важные «столпы» человеческого развития для будущих поколений.

Предоставление права голоса и возможности участия

Если люди не могут осмысленно участвовать в событиях и процессах, формирующих их жизнь, то национальные модели человеческого развития не будут ни желательными, ни устойчивыми. Необходимо, чтобы люди могли

В Докладе убедительно обосновывается необходимость проведения более амбициозной политики



В аспекте человеческого развития цена бездействия выше для стран со сравнительно невысоким ИЧР. В аспекте ВВП на душу населения цена бездействия в процентах одинакова для всех стран, независимо от достигнутого уровня ИЧР.

Источник: расчеты ОДЧР на основе Pardee Center for International Futures (2013).

влиять на разработку и результаты политики и, особенно, чтобы молодые люди могли рассчитывать на более широкие экономические возможности, участие в политической жизни и подотчетность.

Как на Севере, так и на Юге растет неудовлетворенность, так как люди призывают к расширению возможностей открыто выражать свои заботы и тревоги и влиять на политику с тем, чтобы обеспечивать базовую социальную защиту и социальный прогресс. Молодежь выступает в числе наиболее активно протестующих. Отчасти это является реакцией на дефицит рабочих мест и ограниченные возможности занятости образованной молодежи. В истории есть немало примеров, когда народ поднимал бунт против правительств, которые не проявляли внимания к его потребностям. Подобный переворот может нарушить процесс человеческого развития, поскольку беспорядки являются тормозом для инвестиций и роста, а автократические правительства

отвлекают ресурсы на поддержание законности и порядка.

Трудно предвидеть, когда именно общество достигнет опасной точки. Массовые протесты, особенно со стороны образованных людей, как правило, вспыхивают, когда люди чувствуют себя отстраненными от влияния на политическую жизнь и когда беспросветные экономические перспективы снижают «альтернативную стоимость» участия в таких протестах. В таких случаях эти «трудоемкие» формы политического участия легко координируются с помощью новых форм массовой коммуникации.

Противодействие экологическим вызовам

Экологические угрозы, такие как изменение климата, обезлесение, загрязнение воздуха и водных ресурсов и природные катастрофы, влияют на всех. Но наибольший вред они причиняют бедным странам и общинам.

Почему у Республики Корея и Индии различные демографические прогнозы?

В Республике Корея уровень образованности растет быстрыми темпами. В 1950-е гг. значительная доля детей школьного возраста не получала формального образования. Сегодня, молодые корейские женщины входят в число самых образованных женщин мира; больше половины из них заканчивают университет. Вследствие этого, в будущем старшее поколение корейцев будет более образованным, чем сегодняшнее (смотри рисунок), и благодаря положительной корреляции между образованием и здоровьем, пожилые корейцы, вероятно, будут более здоровыми.

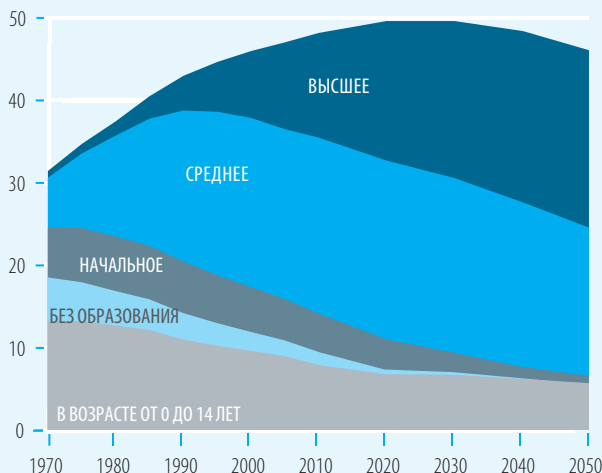
Если предположить, что коэффициент охвата населения образованием (который является высоким) останется постоянным, то доля населения в возрасте до 14 лет сократится с 16% в 2010 г. до 13% в 2050 г. Кроме того, произойдет заметный сдвиг в образовательной структуре населения, и, как предполагается, доля лиц с высшим образованием возрастет с 26% до 47%.

В Индии – другая картина. До 2000 г. более половины взрослого населения не имело формального образования. Несмотря на недавнее расширение охвата базовым образованием и впечатляющий рост численности высокообразованных индийцев (что, несомненно, является ключевым фактором современного экономического роста Индии), доля взрослого населения без образования снижается довольно медленно. Согласно прогнозу, отчасти из-за низкого уровня образования, особенно среди женщин, численность населения Индии будет стремительно расти и обгонит Китай, самую населенную страну мира. Даже если придерживаться оптимистичного ускоренного сценария, предполагающего развитие образования такими же темпами, как в Корею, к 2050 г. в Индии распределение образованности все еще останется крайне неравномерным, притом что немалую группу людей без образования (преимущественно пожилых) будут составлять взрослые. Тем не менее, согласно этому сценарию, стремительное распространение высшего образования позволит сформировать кадровый ресурс из высокообразованных молодых взрослых.

Сопоставление прогнозируемых показателей численности населения и уровня образования в Республике Корея и Индии

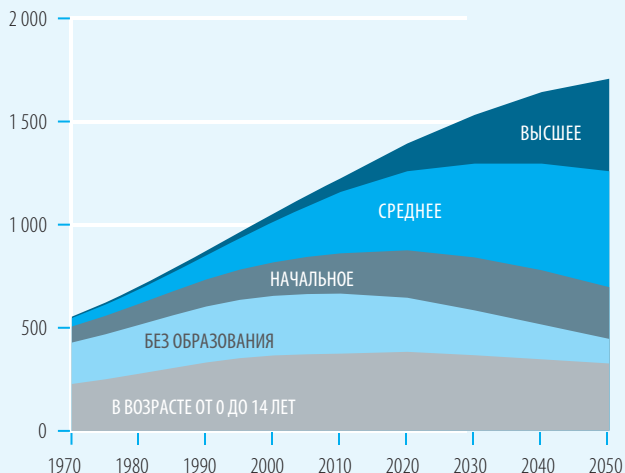
Республика Корея, коэффициенты постоянного охвата образованием

Население (млн чел.)



Индия, ускоренный сценарий

Население (млн чел.)



Источник: Lutz and KC 2013.

Изменение климата уже сегодня усугубляет хронические экологические угрозы, а ущерб для экосистем ограничивает возможности для получения средств к существованию, особенно для бедных слоев населения.

Хотя страны с низким ИЧР в наименьшей степени влияют на глобальное изменение климата, они, скорее всего, терпят наибольший ущерб в отношении годового объема осадков и в наивысшей степени страдают от их изменчивости, что имеет ужасающие последствия для сельскохозяйственного производства и домохозяйств. Масштабы этих потерь ярко свидетельствуют о необходимости срочного принятия адаптационных мер.

Ущерб от бездействия, по-видимому, будет высоким. Чем дольше будет продолжаться без-

действие, тем выше ущерб. Чтобы обеспечить устойчивость экономик и обществ, необходимы новые политические меры и структурные изменения, увязанные с целями в области человеческого развития и изменения климата, в форме климатоустойчивых стратегий обеспечения низкого уровня выбросов, а также инновационных механизмов государственно-частного финансирования.

Управление демографическими изменениями

В период с 1970 по 2011 г. население мира выросло с 3,6 до 7 млрд чел. По мере повышения образовательного уровня населения мира темпы роста его численности замедлятся.

Некоторые межправительственные процессы получают новый импульс благодаря более широкому участию Юга

Более того, на перспективы развития влияет не просто общая численность населения, но и его возрастная структура. Предметом всевозрастающего внимания является страновой коэффициент демографической нагрузки, т. е. число лиц младшего и старшего возрастов, деленное на численность населения трудоспособного возраста (15–64 года).

Некоторые беднейшие регионы мира могли бы извлечь пользу из «демографического дивиденда», так как доля населения трудоспособного возраста в них повышается. Но это может произойти, только если будут предприняты решительные политические действия. Например, образование девочек – это жизненно важный рычаг возможного получения «демографического дивиденда». У образованных женщин, как правило, меньше детей, причем у этих детей лучше состояние здоровья и выше уровень образования; кроме того, во многих странах образованные женщины получают более высокую заработную плату, чем работники без образования.

Напротив, более богатые регионы Юга сталкиваются с совершенно иной проблемой: по мере того как их население стареет, снижается доля лиц трудоспособного возраста. Доля населения старшего возраста имеет значение, так как развивающиеся страны, если они останутся бедными, будут бороться за то, чтобы удовлетворять потребности пожилых людей. Сейчас у многих развивающихся стран есть лишь кратковременное окно возможностей, чтобы в полной мере воспользоваться преимуществами «демографического дивиденда».

Однако демографические тенденции – это не судьба, от которой не уйдешь. Их можно изменять, в частности, с помощью образовательной политики. В Докладе представлены два сценария на период 2010–2050 гг.: базовый сценарий, где нынешние тенденции в области образования продолжают, и ускоренный сценарий, в котором страны с самым низким первоначальным уровнем начинают осуществлять амбициозные цели в области образования. Для стран с низким ИЧР снижение коэффициента демографической нагрузки по ускоренному сценарию вдвое выше, чем по базовому. Амбициозная образовательная политика может позволить странам со средним и высоким ИЧР остановить прогнозируемый рост коэффициента демографической нагрузки и тем самым облегчить демографический переход к старению населения.

Решение этих демографических проблем потребует повышения образовательного уровня при одновременном расширении возможностей для продуктивной занятости путем снижения безработицы, содействия повышению производительности труда и росту чис-

ленности экономически активного населения, в частности, женщин и пожилых работников.

Международное управление и партнерства для новой эры

Новые механизмы, продвигаемые странами Юга, и вытекающий из них плюрализм бросает вызов существующим учреждениям и процессам в традиционных сферах многостороннего финансирования, торговли, инвестиций, здравоохранения – иногда прямо, а иногда косвенно, посредством альтернативных региональных и субрегиональных систем. Глобальное и региональное государственное управление становится мозаикой новых механизмов и старых структур, которые во многих отношениях требуют коллективной заботы. Реформы в глобальных учреждениях необходимо дополнять усилением сотрудничества с региональными институтами, а в некоторых случаях расширением полномочий этих региональных институтов. Организации должны быть подотчетны более широкому кругу стран, а также более широкой группе заинтересованных сторон.

Многие из нынешних институтов и принципов международного управления создавались для мира, который весьма отличался от сегодняшнего. Одним из результатов этого является то, что они в недостаточной мере представляют Юг. Чтобы выжить, международные институты должны стать более представительными, прозрачными и подотчетными. В самом деле, некоторые межправительственные процессы получают новый импульс благодаря более широкому участию Юга, который может задействовать значительные финансовые, технологические и кадровые ресурсы.

В этих условиях правительства понятным образом озабочены сохранением национального суверенитета. Эта ориентация, хотя и приемлема в некоторых случаях, однако может способствовать развитию антагонистического мышления. Более целесообразной стратегией мог бы быть «ответственный суверенитет», при котором страны участвуют в честном, основанном на правилах и подотчетном сотрудничестве, объединяясь в коллективном стремлении повысить глобальное благосостояние. Ответственный суверенитет также требует, чтобы страны обеспечивали надежное соблюдение прав человека и безопасность своих граждан. Согласно этой концепции, суверенитет рассматривается не просто как право, но как обязанность.

Изменяющийся мир создаст далекоидущие последствия для предоставления «общественных благ». К числу сфер, требующих пристального внимания, относятся те, что

связаны с торговлей, миграцией и изменением климата. В некоторых случаях общественные блага могут предоставляться региональными учреждениями, способными избежать поляризации, которая иногда замедляет прогресс на крупных, многосторонних форумах. Однако усиление региональной кооперации может иметь и свои недостатки, усугубляя сложную, пеструю и многоуровневую мозаику учреждений. Задача, таким образом, состоит в том, чтобы обеспечить «согласованный плюрализм», т. е. чтобы в целом учреждения на всех уровнях работали скоординировано.

Институты международного управления могут быть подотчетными не только перед странами-членами, но и перед глобальным гражданским обществом. Организации гражданского общества уже влияют на глобальную транспарентность и установление норм и правил – по таким вопросам, как помощь, долговое бремя, права человека, здравоохранение и изменение климата. Сейчас сети гражданского общества используют возможности новых СМИ и современных коммуникационных технологий. Однако организации гражданского общества также сталкиваются с вопросами о своей легитимности и подотчетности и могут принимать нежелательные формы. Тем не менее в будущем легитимность международного управления будет зависеть от способности институтов взаимодействовать с сетями граждан и общинами.

Выводы: партнеры для новой эры

Многие страны Юга уже демонстрируют, что можно сделать для обеспечения того, чтобы человеческое развитие было в равной мере производительным и устойчивым, но они прошли только часть пути. На предстоящие годы наш Доклад предлагает пять общих выводов:

Повышение экономической мощи Юга должно быть в полной мере увязано с приверженностью человеческому развитию

Инвестиции в человеческое развитие оправданы не только с моральной точки зрения, но и потому, что улучшение состояния здоровья, совершенствование образования и социального обеспечения – это ключ к успеху в более конкурентной и динамичной мировой экономике. В частности, эти инвестиции должны быть адресно нацелены на бедные слои населения, связывая их с рынками и расширяя для них возможности получения средств к существованию. Бедность – это несправедливость, которую можно и нужно лечить решительными действиями.

Эффективная разработка политики требует также ориентации на повышение социальных компетенций, а не только индивидуального потенциала. Индивиды функционируют в рамках социальных институтов и могут ограничивать или усиливать их потенциал в сфере развития. Политические меры, направленные на изменение социальных норм, ограничивающих человеческий потенциал, таких как гендерная дискриминация, ранние браки или обязательная выплата приданого, открывают для индивидов возможности полного раскрытия потенциала.

Менее развитые страны могут учиться на успехах формирующихся экономик Юга и пользоваться их преимуществами

Беспрецедентное накопление финансовых резервов и суверенных инвестиционных фондов как на Севере, так и на Юге создает возможности для общего ускорения прогресса. Небольшая доля этих фондов должна быть направлена на человеческое развитие и искоренение нищеты. В то же время торговля и потоки инвестиций по линии Юг–Юг могут использовать преимущества зарубежных рынков новыми способами, которые усиливают возможности развития, например, путем участия в региональных и глобальных цепочках формирования стоимости.

Быстрый рост торговли и инвестиций по линии Юг–Юг может, в частности, заложить основу для перемещения производственного потенциала в другие, менее развитые регионы и страны. Недавно организованные Китаем и Индией совместные предприятия и стартовые производственные инвестиции в странах Африки могли бы стать прелюдией к гораздо более широкому приложению сил. Международные производственные сети создают возможности для ускорения процесса развития, позволяя странам совершить скачок к созданию более сложных ячеек производства.

Новые институты и новые партнерства могут облегчать региональную интеграцию и связи по линии Юг–Юг

Новые институты и партнерства способны помочь странам обмениваться знаниями, опытом и технологиями. Это может сопровождаться созданием новых, более прочных институтов для содействия торговле и инвестициям и ускорения обмена опытом между странами Юга. Одной из мер могло бы быть создание новой Комиссии Юга для выработки

Беспрецедентное накопление финансовых резервов создает возможности для общего ускорения прогресса

оригинальной концепции того, как многообразие Юга может стать силой для развития солидарности.

Более широкое представительство Юга и гражданское общество могут ускорить прогресс в направлении крупных глобальных перемен

Возвышение Юга ведет к повышению многообразия мнений на мировой арене. Это создает возможность для построения институтов международного управления, в полной мере представляющих все заинтересованные стороны. Такие институты могли бы продуктивно использовать это многообразие при поиске решения мировых проблем.

Необходимы новые руководящие принципы международных организаций, включающие в себя опыт Юга. Создание Группы 20-ти служит важным шагом в этом направлении, однако странам Юга также необходимо более справедливое представительство в Бреттон-Вудских учреждениях, Организации Объединенных Наций и других международных органах.

Активное гражданское общество и социальные движения, как национальные, так и транснациональные, используют СМИ, чтобы усилить призывы к осуществлению справедливого и честного управления. Широкое распространение социальных движений и расширение платформ для озвучивания ключевых лозунгов и требований бросают вызов правительственным учреждениям, требуя принять на вооружение более демократические и инклюзивные принципы. Говоря обобщенно, более честный и справедливый мир требует пространства для многообразия голосов и систем общественного дискурса.

Возвышение Юга открывает новые возможности для более широкого предоставления общественных благ

Устойчивый мир требует предоставления глобальных общественных благ в большем объеме. Растет число и повышается неотложность мировых проблем, начиная от снижения воздействия изменения климата и международной экономической и финансовой нестабильности и кончая борьбой с терроризмом и распространением ядерного оружия. Эти проблемы требуют глобального ответа. Однако во многих областях международное сотрудничество продолжает осуществляться медленными, а иногда опасно нерешительными темпами. Возвышение Юга открывает новые возможности для более эффективного предоставле-

ния глобальных общественных благ и для разблокирования многих застарелых глобальных проблем нашего времени.

Общественный и частный характер в большинстве случаев являются не природными свойствами общественного блага, а социальными конструкциями и как таковые представляют собой предмет политического выбора. Правительства стран могут вмешиваться, когда речь идет о предоставлении благ на национальном уровне, но когда возникают глобальные вызовы, необходимо международное сотрудничество, которое может осуществляться только путем добровольных действий многих правительств. Учитывая многие неотложные проблемы, прогресс в определении того, что является общественным, а что частным, потребует сильного, целенаправленного индивидуального и институционального лидерства.

* * *

В «Докладе о человеческом развитии 2013» представлен современный глобальный контекст и намечен путь для разработчиков политики и граждан, позволяющий идти правильным курсом в условиях всевозрастающей взаимосвязанности мира и отвечать на растущие глобальные вызовы. В нем дается описание того, как меняется динамика власти, голоса и богатства в мире и выявляются новые политические стратегии и институты, необходимые, чтобы обращаться к этим реальностям XXI века и содействовать человеческому развитию, предполагающему расширение возможностей выбора, повышение устойчивости и усиление социальной интеграции. Прогресс в сфере человеческого развития требует действий и институтов как на глобальном, так и на национальном уровне. На глобальном уровне необходимы институциональные реформы и инновации, позволяющие сохранять и предоставлять глобальные общественные блага. На национальном уровне важна приверженность государства делу социальной справедливости, а также понимание того, что технократическая политика по принципу «стричь всех под одну гребенку» не является ни реалистичной, ни эффективной, учитывая многообразие национальных контекстов, культур и институциональных условий. Тем не менее всеобъемлющие принципы, такие как поощрение социальной сплоченности, приверженность государства образованию, здравоохранению и социальной защите, и открытость по отношению к торговой интеграции, реально выступают в качестве навигационных средств, позволяющих двигаться в сторону устойчивого и справедливого человеческого развития.

Возвышение Юга открывает новые возможности для более эффективного предоставления глобальных общественных благ и для разблокирования многих застарелых глобальных проблем нашего времени

Рейтинг стран по ИЧР в 2012 г. и изменение рейтинга по сравнению с 2011 г.

Австралия	2			Испания	23			Парагвай	111	-2	↓
Австрия	18			Италия	25			Перу	77	-1	↓
Азербайджан	82	-1	↓	Йемен	160	-2	↓	Польша	39		
Албания	70	-1	↓	Кабо-Верде	132	-1	↓	Португалия	43	-3	↓
Алжир	93	-1	↓	Казахстан	69	-1	↓	Российская Федерация	55		
Ангولا	148			Камбоджа	138			Руанда	167		
Андорра	33	-1	↓	Камерун	150			Румыния	56	-1	↓
Антигуа и Барбуда	67	-1	↓	Канада	11	-1	↓	Сальвадор	107	-1	↓
Аргентина	45	-1	↓	Катар	36			Самоа	96		
Армения	87	-1	↓	Кения	145			Сан-Томе и Принсипи	144		
Афганистан	175			Кипр	31			Саудовская Аравия	57		
Багамские Острова	49			Кирибати	121			Свазиленд	141	-1	↓
Бангладеш	146	1	↑	Китай	101			Сейшельские Острова	46		
Барбадос	38			Колумбия	91			Сенегал	154	-2	↓
Бахрейн	48			Коморские Острова	169	-1	↓	Сент-Винсент и Гренадины	83	-2	↓
Беларусь	50	1	↑	Конго	142			Сент-Китс и Невис	72	-1	↓
Белиз	96			Конго, Демократическая Республика	186			Сент-Люсия	88		
Бельгия	17			Корея, Республика	12			Сербия	64		
Бенин	166			Коста-Рика	62			Сингапур	18		
Болгария	57			Кот-д'Ивуар	168	1	↑	Сирийская Арабская Республика	116		
Боливия, Многонациональное Государство	108			Куба	59			Словакия	35		
Босния и Герцеговина	81	-1	↓	Кувейт	54	-1	↓	Словения	21		
Ботсвана	119	-1	↓	Кыргызстан	125			Соединенное Королевство Великобритании и Северной Ирландии	26		
Бразилия	85			Лаосская Народно-Демократическая Республика	138			Соединенные Штаты Америки	3	-1	↓
Бруней-Даруссалам	30			Латвия	44	1	↑	Соломоновы Острова	143		
Буркина-Фасо	183			Лесото	158	1	↑	Судан	171	-1	↓
Бурунди	178	-1	↓	Либерия	174			Суринам	105		
Бутан	140	1	↑	Ливан	72			Сьерра-Леоне	177	2	↑
Бывшая Югославская Республика Македония	78	-2	↓	Ливия	64	23	↑	Таджикистан	125	1	↑
Вануату	124	-2	↓	Литва	41	2	↑	Таиланд	103	1	↑
Венгрия	37			Лихтенштейн	24			Танзания, Объединенная Республика	152	1	↑
Венесуэла, Боливарианская Республика	71	-1	↓	Люксембург	26			Тимор-Лешти	134		
Вьетнам	127			Маврикий	80	-1	↓	Того	159	1	↑
Габон	106			Мавритания	155			Тонга	95		
Гаити	161	1	↑	Мадагаскар	151			Тринидад и Тобаго	67	-1	↓
Гайана	118	1	↑	Малави	170	1	↑	Тунис	94		
Гамбия	165			Малайзия	64	1	↑	Туркменистан	102		
Гана	135			Мали	182	-1	↓	Турция	90		
Гватемала	133			Мальдивы	104	-1	↓	Уганда	161		
Гвинея	178	-1	↓	Мальта	32	1	↑	Узбекистан	114	1	↑
Гвинея-Бисау	176			Марокко	130			Украина	78		
Германия	5			Мексика	61			Уругвай	51		
Гондурас	120			Микронезия, Федеративные Штаты	117			Фиджи	96	2	↑
Гонконг (Китай, САР)	13	1	↑	Мозамбик	185			Филиппины	114		
Гренада	63	-1	↓	Молдова, Республика	113			Финляндия	21		
Греция	29			Монголия	108	2	↑	Франция	20		
Грузия	72	3	↑	Мьянма	149			Хорватия	47	-1	↓
Дания	15			Намбия	128			Центральноафриканская Республика	180	-1	↓
Джибути	164			Непал	157			Чад	184		
Доминика	72			Нигер	186	1	↑	Черногория	52	-2	↓
Доминиканская Республика	96	2	↑	Нигерия	153	1	↑	Чешская Республика	28		
Египет	112			Нидерланды	4			Чили	40		
Замбия	163			Никарагуа	129			Швейцария	9		
Зимбабве	172	1	↑	Новая Зеландия	6			Швеция	7		
Израиль	16			Норвегия	1			Шри-Ланка	92		
Индия	136			Объединенные Арабские Эмираты	41	-1	↓	Эквадор	89		
Индонезия	121	3	↑	Оккупированные Палестинские Территории	110	1	↑	Экваториальная Гвинея	136		
Иордания	100			Оман	84	-1	↓	Эритрея	181	1	↑
Ирак	131	1	↑	Пакистан	146			Эстония	33	1	↑
Иран, Исламская Республика	76	-2	↓	Палау	52	2	↑	Эфиопия	173	-1	↓
Ирландия	7			Панама	59	1	↑	Южная Африка	121	1	↑
Исландия	13			Папуа – Новая Гвинея	156			Ямайка	85	-2	↓
								Япония	10		

Примечание. Положительные или отрицательные значения и стрелки соответствуют числу позиций, на которое страна поднялась или опустилась в рейтинге в 2012 г., по сравнению с 2011 г., при использовании непротиворечивых данных и методик; пробел означает, что рейтинг не изменился.

Индексы человеческого развития

Рейтинг по ИЧР	Индекс человеческого развития	ИЧР, скорректированный с учетом неравенства	Индекс гендерного неравенства		Индекс многомерной бедности		
	Значение	Значение	Рейтинг	Значение	Рейтинг	Значение	Год
СТРАНЫ С ОЧЕНЬ ВЫСОКИМ УРОВНЕМ ЧЕЛОВЕЧЕСКОГО РАЗВИТИЯ							
1	Норвегия	0,955	0,894	1	0,065	5	..
2	Австралия	0,938	0,864	2	0,115	17	..
3	Соединенные Штаты Америки	0,937	0,821	16	0,256	42	..
4	Нидерланды	0,921	0,857	4	0,045	1	..
5	Германия	0,920	0,856	5	0,075	6	..
6	Новая Зеландия	0,919	0,164	31	..
7	Ирландия	0,916	0,850	6	0,121	19	..
7	Швеция	0,916	0,859	3	0,055	2	..
9	Швейцария	0,913	0,849	7	0,057	3	..
10	Япония	0,912	0,131	21	..
11	Канада	0,911	0,832	13	0,119	18	..
12	Корея, Республика	0,909	0,758	28	0,153	27	..
13	Гонконг (Китай, САР)	0,906
13	Исландия	0,906	0,848	8	0,089	10	..
15	Дания	0,901	0,845	9	0,057	3	..
16	Израиль	0,900	0,790	21	0,144	25	..
17	Бельгия	0,897	0,825	15	0,098	12	..
18	Австрия	0,895	0,837	12	0,102	14	..
18	Сингапур	0,895	0,101	13	..
20	Франция	0,893	0,812	18	0,083	9	..
21	Финляндия	0,892	0,839	11	0,075	6	..
21	Словения	0,892	0,840	10	0,080	8	0,000 2003
23	Испания	0,885	0,796	20	0,103	15	..
24	Лихтенштейн	0,883
25	Италия	0,881	0,776	24	0,094	11	..
26	Люксембург	0,875	0,813	17	0,149	26	..
26	Соединенное Королевство Великобритании и Северной Ирландии	0,875	0,802	19	0,205	34	..
28	Чешская Республика	0,873	0,826	14	0,122	20	0,010 2002/2003
29	Греция	0,860	0,760	27	0,136	23	..
30	Бруней-Даруссалам	0,855
31	Кипр	0,848	0,751	29	0,134	22	..
32	Мальта	0,847	0,778	23	0,236	39	..
33	Андорра	0,846
33	Эстония	0,846	0,770	25	0,158	29	0,026 2003
35	Словакия	0,840	0,788	22	0,171	32	0,000 2003
36	Катар	0,834	0,546	117	..
37	Венгрия	0,831	0,769	26	0,256	42	0,016 2003
38	Барбадос	0,825	0,343	61	..
39	Польша	0,821	0,740	30	0,140	24	..
40	Чили	0,819	0,664	41	0,360	66	..
41	Литва	0,818	0,727	33	0,157	28	..
41	Объединенные Арабские Эмираты	0,818	0,241	40	0,002 2003
43	Португалия	0,816	0,729	32	0,114	16	..
44	Латвия	0,814	0,726	35	0,216	36	0,006 2003
45	Аргентина	0,811	0,653	43	0,380	71	0,011 2005
46	Сейшельские Острова	0,806
47	Хорватия	0,805	0,683	39	0,179	33	0,016 2003
СТРАНЫ С ВЫСОКИМ УРОВНЕМ ЧЕЛОВЕЧЕСКОГО РАЗВИТИЯ							
48	Бахрейн	0,796	0,258	45	..
49	Багамские Острова	0,794	0,316	53	..
50	Беларусь	0,793	0,727	33	0,000 2005
51	Уругвай	0,792	0,662	42	0,367	69	0,006 2002/2003
52	Черногория	0,791	0,733	31	0,006 2005/2006
52	Палау	0,791
54	Кувейт	0,790	0,274	47	..
55	Российская Федерация	0,788	0,312	51	0,005 2003
56	Румыния	0,786	0,687	38	0,327	55	..

Рейтинг по ИЧР	Индекс человеческого развития	ИЧР, скорректированный с учетом неравенства		Индекс гендерного неравенства		Индекс многомерной бедности	
	Значение	Значение	Рейтинг	Значение	Рейтинг	Значение	Год
57	Болгария	0,782	0,704	36	0,219	38	..
57	Саудовская Аравия	0,782	0,682	145	..
59	Куба	0,780	0,356	63	..
59	Панама	0,780	0,588	57	0,503	108	..
61	Мексика	0,775	0,593	55	0,382	72	0,015 2006
62	Коста-Рика	0,773	0,606	54	0,346	62	..
63	Гренада	0,770
64	Ливия	0,769	0,216	36	..
64	Малайзия	0,769	0,256	42	..
64	Сербия	0,769	0,696	37	0,003 2005/2006
67	Антигуа и Барбуда	0,760
67	Тринидад и Тобаго	0,760	0,644	49	0,311	50	0,020 2006
69	Казахстан	0,754	0,652	44	0,312	51	0,002 2006
70	Албания	0,749	0,645	48	0,251	41	0,005 2008/2009
71	Венесуэла, Боливарианская Республика	0,748	0,549	66	0,466	93	..
72	Доминика	0,745
72	Грузия	0,745	0,631	51	0,438	81	0,003 2005
72	Ливан	0,745	0,575	59	0,433	78	..
72	Сент-Китс и Невис	0,745
76	Иран, Исламская Республика	0,742	0,496	107	..
77	Перу	0,741	0,561	62	0,387	73	0,066 2008
78	Бывшая Югославская Республика Македония	0,740	0,631	51	0,162	30	0,008 2005
78	Украина	0,740	0,672	40	0,338	57	0,008 2007
80	Маврикий	0,737	0,639	50	0,377	70	..
81	Босния и Герцеговина	0,735	0,650	45	0,003 2006
82	Азербайджан	0,734	0,650	45	0,323	54	0,021 2006
83	Сент-Винсент и Гренадины	0,733
84	Оман	0,731	0,340	59	..
85	Бразилия	0,730	0,531	70	0,447	85	0,011 2006
85	Ямайка	0,730	0,591	56	0,458	87	..
87	Армения	0,729	0,649	47	0,340	59	0,001 2010
88	Сент-Люсия	0,725
89	Эквадор	0,724	0,537	69	0,442	83	0,009 2003
90	Турция	0,722	0,560	63	0,366	68	0,028 2003
91	Колумбия	0,719	0,519	74	0,459	88	0,022 2010
92	Шри-Ланка	0,715	0,607	53	0,402	75	0,021 2003
93	Алжир	0,713	0,391	74	..
94	Тунис	0,712	0,261	46	0,010 2003
СТРАНЫ СО СРЕДНИМ УРОВНЕМ ЧЕЛОВЕЧЕСКОГО РАЗВИТИЯ							
95	Тонга	0,710	0,462	90	..
96	Белиз	0,702	0,435	79	0,024 2006
96	Доминиканская Республика	0,702	0,510	80	0,508	109	0,018 2007
96	Фиджи	0,702
96	Самоа	0,702
100	Иордания	0,700	0,568	60	0,482	99	0,008 2009
101	Китай	0,699	0,543	67	0,213	35	0,056 2002
102	Туркменистан	0,698
103	Таиланд	0,690	0,543	67	0,360	66	0,006 2005/2006
104	Мальдивы	0,688	0,515	76	0,357	64	0,018 2009
105	Суринам	0,684	0,526	72	0,467	94	0,039 2006
106	Габон	0,683	0,550	65	0,492	105	..
107	Сальвадор	0,680	0,499	83	0,441	82	..
108	Боливия, Многонациональное Государство	0,675	0,444	85	0,474	97	0,089 2008
108	Монголия	0,675	0,568	60	0,328	56	0,065 2005
110	Оккупированные Палестинские Территории	0,670	0,005 2006/2007
111	Парагвай	0,669	0,472	95	0,064 2002/2003
112	Египет	0,662	0,503	82	0,590	126	0,024 2008
113	Молдова, Республика	0,660	0,584	58	0,303	49	0,007 2005
114	Филиппины	0,654	0,524	73	0,418	77	0,064 2008

Рейтинг по ИЧР	Индекс человеческого развития	ИЧР, скорректированный с учетом неравенства		Индекс гендерного неравенства		Индекс многомерной бедности		
	Значение	Значение	Рейтинг	Значение	Рейтинг	Значение	Год	
114	Узбекистан	0,654	0,551	64	..	0,008	2006	
116	Сирийская Арабская Республика	0,648	0,515	76	0,551	0,021	2006	
117	Микронезия, Федеративные Штаты	0,645	
118	Гайана	0,636	0,514	78	0,490	0,030	2009	
119	Ботсвана	0,634	0,485	102	..	
120	Гондурас	0,632	0,458	84	0,483	100	0,159	2005/2006
121	Индонезия	0,629	0,514	78	0,494	106	0,095	2007
121	Кирибати	0,629	
121	Южная Африка	0,629	0,462	90	0,057	2008
124	Вануату	0,626	0,129	2007	
125	Кыргызстан	0,622	0,516	75	0,357	64	0,019	2005/2006
125	Таджикистан	0,622	0,507	81	0,338	57	0,068	2005
127	Вьетнам	0,617	0,531	70	0,299	48	0,017	2010/2011
128	Намбия	0,608	0,344	101	0,455	86	0,187	2006/2007
129	Никарагуа	0,599	0,434	86	0,461	89	0,128	2006/2007
130	Марокко	0,591	0,415	88	0,444	84	0,048	2007
131	Ирак	0,590	0,557	120	0,059	2006
132	Кабо-Верде	0,586	
133	Гватемала	0,581	0,389	92	0,539	114	0,127	2003
134	Тимор-Лешти	0,576	0,386	93	0,360	2009/2010
135	Гана	0,558	0,379	94	0,565	121	0,144	2008
136	Экваториальная Гвинея	0,554	
136	Индия	0,554	0,392	91	0,610	132	0,283	2005/2006
138	Камбоджа	0,543	0,402	90	0,473	96	0,212	2010
138	Лаосская Народно-Демократическая Республика	0,543	0,409	89	0,483	100	0,267	2006
140	Бутан	0,538	0,430	87	0,464	92	0,119	2010
141	Свазиленд	0,536	0,346	99	0,525	112	0,086	2010
СТРАНЫ С НИЗКИМ УРОВНЕМ ЧЕЛОВЕЧЕСКОГО РАЗВИТИЯ								
142	Конго	0,534	0,368	96	0,610	132	0,208	2009
143	Соломоновы Острова	0,530	
144	Сан-Томе и Принсипи	0,525	0,358	97	..	0,154	2008/2009	
145	Кения	0,519	0,344	101	0,608	130	0,229	2008/2009
146	Бангладеш	0,515	0,374	95	0,518	111	0,292	2007
146	Пакистан	0,515	0,356	98	0,567	123	0,264	2006/2007
148	Ангола	0,508	0,285	114	
149	Мьянма	0,498	0,437	80	..	
150	Камерун	0,495	0,330	104	0,628	137	0,287	2004
151	Мадагаскар	0,483	0,335	103	..	0,357	2008/2009	
152	Танзания, Объединенная Республика	0,476	0,346	99	0,556	119	0,332	2010
153	Нигерия	0,471	0,276	119	..	0,310	2008	
154	Сенегал	0,470	0,315	105	0,540	115	0,439	2010/2011
155	Мавритания	0,467	0,306	107	0,643	139	0,352	2007
156	Папуа - Новая Гвинея	0,466	0,617	134	..	
157	Непал	0,463	0,304	109	0,485	102	0,217	2011
158	Лесото	0,461	0,296	111	0,534	113	0,156	2009
159	Того	0,459	0,305	108	0,566	122	0,284	2006
160	Йемен	0,458	0,310	106	0,747	148	0,283	2006
161	Гаити	0,456	0,273	120	0,592	127	0,299	2005/2006
161	Уганда	0,456	0,303	110	0,517	110	0,367	2011
163	Замбия	0,448	0,283	117	0,623	136	0,328	2007
164	Джибути	0,445	0,285	114	..	0,139	2006	
165	Гамбия	0,439	0,594	128	0,324	2005/2006
166	Бенин	0,436	0,280	118	0,618	135	0,412	2006
167	Руанда	0,434	0,287	112	0,414	76	0,350	2010
168	Кот-д'Ивуар	0,432	0,265	122	0,632	138	0,353	2005
169	Коморские Острова	0,429	
170	Малави	0,418	0,287	112	0,573	124	0,334	2010
171	Судан	0,414	0,604	129	..	
172	Зимбабве	0,397	0,284	116	0,544	116	0,172	2010/2011
173	Эфиопия	0,396	0,269	121	..	0,564	2011	

Рейтинг по ИЧР	Индекс человеческого развития	ИЧР, скорректированный с учетом неравенства		Индекс гендерного неравенства		Индекс многомерной бедности		
	Значение	Значение	Рейтинг	Значение	Рейтинг	Значение	Год	
174	Либерия	0,388	0,251	123	0,658	143	0,485	2007
175	Афганистан	0,374	0,712	147	..	
176	Гвинея-Бисау	0,364	0,213	127	
177	Сьерра-Леоне	0,359	0,210	128	0,643	139	0,439	2008
178	Бурунди	0,355	0,476	98	0,530	2005
178	Гвинея	0,355	0,217	126	0,506	2005
180	Центральноафриканская Республика	0,352	0,209	129	0,654	142	..	
181	Эритрея	0,351	
182	Мали	0,344	0,649	141	0,558	2006
183	Буркина-Фасо	0,343	0,226	124	0,609	131	0,535	2010
184	Чад	0,340	0,203	130	0,344	2003
185	Мозамбик	0,327	0,220	125	0,582	125	0,512	2009
186	Конго, Демократическая Республика	0,304	0,183	132	0,681	144	0,392	2010
186	Нигер	0,304	0,200	131	0,707	146	0,642	2006
ДРУГИЕ СТРАНЫ ИЛИ ТЕРРИТОРИИ								
	Корейская Народно-Демократическая Республика	
	Маршалловы Острова	
	Монако	
	Науру	
	Сан-Марино	
	Сомали	0,514	2006
	Тувалу	
	Южный Судан	
Группы стран по уровню человеческого развития								
	Очень высокий уровень человеческого развития	0,905	0,807	—	0,193	—	—	
	Высокий уровень человеческого развития	0,758	0,602	—	0,376	—	—	
	Средний уровень человеческого развития	0,640	0,485	—	0,457	—	—	
	Низкий уровень человеческого развития	0,466	0,310	—	0,578	—	—	
Регионы								
	Арабские государства	0,652	0,486	—	0,555	—	—	
	Африка к югу от Сахары	0,475	0,309	—	0,577	—	—	
	Восточная Азия и Тихоокеанский регион	0,683	0,537	—	0,333	—	—	
	Европа и Центральная Азия	0,771	0,672	—	0,280	—	—	
	Латинская Америка и Карибский бассейн	0,741	0,550	—	0,419	—	—	
	Южная Азия	0,558	0,395	—	0,568	—	—	
	Наименее развитые страны	0,449	0,303	—	0,566	—	—	
	Малые островные развивающиеся государства	0,648	0,459	—	0,481	—	—	
	Мир в целом	0,694	0,532	—	0,463	—	—	

ПРИМЕЧАНИЕ

В индексах использованы данные за разные годы; подробности, полный текст примечаний и источники данных см. в Статистическом приложении к полному тексту Доклада (доступен в Интернете по адресу: <http://hdr.undp.org>). Классификации стран основаны на квартилях ИЧР: страна входит по уровню ИЧР в верхнюю группу, если относится к верхнему квартилю; в среднюю – если относится к 26–50 процентилям; и в нижнюю группу, если относится к нижнему квартилю. В предыдущих Докладах использовались абсолютные, а не относительные пороговые значения.

Глобальные региональные и национальные доклады о человеческом развитии

Глобальные доклады о человеческом развитии. «Доклад о человеческом развитии 2013» является новейшим из серии глобальных Докладов о человеческом развитии, которые публикуются ПРООН с 1990 г. в качестве независимого и эмпирически обоснованного анализа важнейших вопросов, тенденций и политических мер в области развития.

Дополнительные ресурсы, относящиеся к «Докладу о человеческом развитии 2013» бесплатно доступны в Интернете по адресу: hdr.undp.org, включая полные тексты или резюме докладов более чем на 20 языках; свод исследовательских докладов по вопросам человеческого развития, выполненных по заказу авторского коллектива Доклада 2013 г.; интерактивные карты и базы данных по национальным индикаторам человеческого развития; полное описание источников и методик, использованных при расчете индексов человеческого развития, включенных в Доклад; профили стран; и другие подготовительные материалы. Также в Интернете по адресу: hdr.undp.org доступны вышедшие ранее глобальные, региональные и национальные доклады о человеческом развитии (ДЧР).

Региональные доклады о человеческом развитии. В последние 20 лет во всех основных районах развивающегося мира при поддержке региональных представительств ПРООН выпускаются также ДЧР, фокусирующиеся на региональных проблемах. Эти региональные ДЧР, в которых содержится смелый анализ и формулируются четкие политические рекомендации, были посвящены таким остро злободневным вопросам, как расширение политических прав и полномочий в Арабских государствах, продовольственная безопасность в Африке, изменение климата в Азии, отношение к этническим меньшинствам в Центральной Европе и проблемы неравенства и безопасности граждан в странах Латинской Америки и Карибского бассейна.

Национальные Доклады о человеческом развитии. Первый национальный Доклад о человеческом развитии вышел в свет в 1992 году, и с тех пор национальные авторские коллективы при поддержке ПРООН готовят национальные ДЧР. Эти доклады, которых к настоящему времени опубликовано около 700, рассматривают проблемы национальной политики с точки зрения развития человека путем научных исследований и консультаций, руководимых на местном уровне. В национальных ДЧР освещаются многие ключевые проблемы развития, от изменения климата и безработицы среди молодежи до неравенства по половому или этническому признаку.

Доклады о человеческом развитии, 1990–2011

- 1990 Концепция и измерение человеческого развития
- 1991 Финансирование развития человека
- 1992 Глобальные измерения развития человека
- 1993 Участие населения
- 1994 Новые измерения безопасности человека
- 1995 Гендерные вопросы и развитие человека
- 1996 Экономический рост и развитие человека
- 1997 Развитие человека как средство ликвидации нищеты
- 1998 Потребление с точки зрения развития человека
- 1999 Глобализация с человеческим лицом
- 2000 Права человека и развитие человека
- 2001 Использование новых технологий в интересах развития человека
- 2002 Углубление демократии во фрагментированном мире
- 2003 Цели в области развития, сформулированные в Декларации тысячелетия: межгосударственная договоренность об избавлении человечества от нищеты
- 2004 Культурная свобода в современном многообразном мире
- 2005 Международное сотрудничество на перепутье: помощь, торговля и безопасность в мире неравенства
- 2006 Что кроется за нехваткой воды: власть, бедность и глобальный кризис водных ресурсов
- 2007/2008 Борьба с изменениями климата: человеческая солидарность в разделённом мире
- 2009 Преодоление барьеров: человеческая мобильность и развитие
- 2010 Реальное богатство народов: пути к развитию человека
- 2011 Устойчивое развитие и равенство возможностей: лучшее будущее для всех
- 2013 Возвышение Юга: человеческий прогресс в многообразном мире



Программа развития Организации Объединенных Наций

One United Nations Plaza

New York, NY 10017

www.undp.org

В XXI веке все мы являемся свидетелями глубокого сдвига в глобальной динамике, обусловленного быстрым подъемом новых держав развивающегося мира. Китай обогнал Японию, став второй по величине мировой экономикой и на пути к этому избавив миллионы людей от нищеты. Индия меняет облик своего грядущего благодаря творческим идеям предпринимателей и новаторской социальной политике. Бразилия повышает жизненный уровень населения, развивая международные связи и развертывая программы борьбы с бедностью, которым подражают во всем мире.

Но «возвышение Юга» – это более широкое явление. Турция, Мексика, Таиланд, Южная Африка, Индонезия и другие развивающиеся нации становятся главными действующими лицами на мировой арене. В «Докладе о человеческом развитии 2013» выявлено более 40 развивающихся стран, которые в последние десятилетия «перевыполнили» прогнозируемые показатели в области человеческого развития и прогресс которых за последние 10 лет заметно ускорился.

Каждая из этих стран имеет свою уникальную историю и выбрала собственный путь в сфере разви-

тия. Но все они обладают важными общими чертами и во многом сталкиваются с одинаковыми проблемами. Они также становятся все более взаимосвязанными и взаимозависимыми. На просторах развивающегося мира люди, обмениваясь идеями по новым каналам связи, всё сильнее хотят быть услышанными и требуют всё большей подотчетности от правительств и международных организаций.

В «Докладе о человеческом развитии 2013» анализируются причины и последствия продолжающегося «возвышения Юга» и выявляются вытекающие из этой новой реальности политические меры, которые могли бы ускорить прогресс во всем мире в предстоящие десятилетия. Доклад призывает существенно улучшить представительство стран Юга в системах глобального управления и указывает на потенциально новые источники финансирования основных общественных благ на Юге. Содержащиеся в Докладе свежие аналитические подходы и четкие предложения по осуществлению политических реформ помогут людям всех регионов наметить путь, позволяющий сообща справедливо и эффективно решать проблемы человеческого развития.

«Доклад обновляет наше представление о текущем состоянии глобального развития и показывает, как многому можно научиться из опыта ускоренного прогресса развития, накопленного столь многими странами Юга».

— Хелен Кларк, Администратор ПРООН (из Предисловия)

«Подход с точки зрения человеческого развития представляет собой важнейшее достижение в трудном деле понимания успехов и деприваций человеческой жизни и в оценке важности рефлексии и диалога, и через это в продвижении к честному и справедливому миру».

— Амартия Сен, лауреат Нобелевской премии (из главы 1)

«Никто не имеет монополии на хорошие идеи, поэтому Нью-Йорк будет продолжать учиться на примерах лучшей практики других городов и стран».

— Майкл Блумберг, мэр Нью-Йорка (из главы 3)

«Внимательное рассмотрение многообразных путей, выбранных успешными развивающимися странами, обогащает диапазон политических альтернатив всех наций и регионов».

— Халид Малик, основной автор Доклада (из Введения)